

2007

# საქართველო კოოპერატივის

ბატონოლორი მითითებაები

# საქართველო კონსტიტუცია

ზოგადი მითითებები

ავტორი:

კავლე დოლიძე

დიზაინი და დაჯაბდონება: მანანა გიგაუჩის  
ლიტერატურული ყოჩეყუჩა: ნოდარ ებხალიძის

თბილისი  
2007

# შინაარსი

შესავალი.....	3
I განყოფილება - ახალი მიდგომები თემთან მუშაობაში.....	4
- „სტადიული“ მიდგომები თემთან მუშაობისას.....	4
- განვითარების ჰორიზონტი მონაწილეობა.....	4
- სანაპირო ვიზიტები სოფლად და ანტიკური გამოკითხვები	5
- ახალი მიდგომების ჩამოყალიბება.....	7
- თანამონაწილეობითი მეთოდების (RRA+PRA) ძირითადი საფუძვლები.....	8
- თანამონაწილეობითი მიდგომა ელეს.....	
II განყოფილება - ჩვენი მიდგომა და ქვევა.....	9
- ხა ახის ფასილიტაცია?.....	9
- თემთან მუშაობის მოსაზრებები ნაბიჯები.....	10
- ჯგუფთან მუშაობა.....	10
- მოსმენისა და დაკვირვების უნარი.....	11
- დახმარება დასვენების გამოყენებასა და გადაწყვეტილების მიღებაში.....	12
- უკუკავშირი მონაწილეების მხრიდან.....	12
III განყოფილება - გამოყენებული მეთოდები.....	
- თემთან მუშაობის სქემა.....	13
სამუშაო ობიექტის შეჩვენება, ინფორმაციის შეგროვებისა და ანალიზის საშუალებები.....	14
ა) წინასწარი მონაცემების მოძიება და განხილვა.....	15
ბ) ნახევრად სტრუქტურული ინტერვიუ.....	15
გ) დიაგნოზიკური მეთოდები.....	21
თემის ყება.....	28
ყოველკვირით მუშაობა (თემის საინიციატივო ჯგუფი).....	29
- ხა ახის თემი?.....	29
- განვითარება თუ დახმარება? (ინჰენიერი სიბიძე).....	30
- მიზნების ფორმულიზება.....	31
- ჰორიზონტის ნახმარება.....	32
- ჰორიზონტის შეფასება.....	33
- ჰორიზონტის მოზადება და თინანსუნი უსუნიველიყოფა.....	34
მონიტორინგი და შეფასება.....	36
- ხისთვის ყებება მონიტორინგი და შეფასება.....	37
- ძირითადი ჰინციპები.....	37
- მაჩვენებლები (ყიტილიყები).....	39
შეჯამება.....	40
გამოყენებული ლიტერატურა.....	40

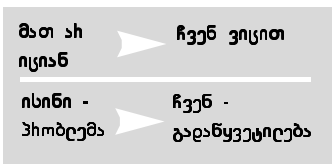


# I განყოფილება

## ახალი მიდგომები თქმთან მიუმართაში

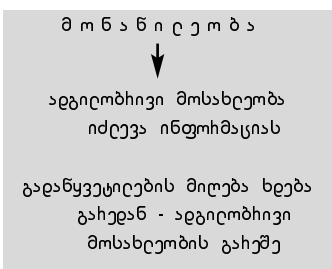
### „ტრადისიული“ მიდგომები თქმთან მიუმართაში

XX საუკუნის 80-იან წლებამდე, სოფლის მეურნეობის მამოძრავებელ ძადად ითვლებოდა ჰოქტები, ხომელთა ჰიოხიტიკებსა და სტრუქტურას „გაჩე“ ექსპეტი სოფლად ხანმოკლე ვიზიტის საფუძველზე განსახლავდა. ამასთან საკითხის ხედავ შემდეგნაირი იყო: ჩვენ, ექსპეტი ველოთ ცოდნას, ხოლო ადგილობრივი მოსახლეობა ამ ცოდნას მოკლებულია.



### განვითარების პროცესში მონაწილეობა

ასეთი „ტრადისიული“ სტრუქტურის ფაზებში, სოფლის განვითარების საკითხებში, ჰიქტიკად ადგილობრივი მოსახლეობის მონაწილეობა ხედავდნო ნომინალური იყო - გაჩედან ხედავდა გადწყვეტილების მიღებას და ხესუსების განაწილებას. ადგილობრივი მოსახლეობას ახს თითქმის ახსოვდნო ეკითხებოდნენ, ხოლო გადწყვეტილების მიღების ჰიოცესში მონაწილეობა უფრო იშვიათად შეეძლო.



ადგილობრივი მოსახლეობიდან ინფორმაციის აღების მეთოდები, ხომელთა საფუძველზე შემდგომში მუშავდებოდა განვითარების ჰიოგამები, ხიდავდნო ხომ ვთქვათ, ახეფექტი იყო, ვინაიდან ეფუძნებოდა ე.წ. „გასაშელებელ“ სტატისტიკას.

### ხანმოკლე ვიზიტები სოფლად და ანკეტირის გამოკითხვები

მოსახლეობისაგან ინფორმაციის მიღება და შემდგომ ამ ინფორმაციის საფუძველზე გადწყვეტილების მიღება ჩვეულებრივ ხედავდნო სოფლად „ექსპეტი“ ხანმოკლე ვიზიტისა და ანკეტირის გამოკითხვის საფუძველზე.

## ასეთი მიდგომის ნაკლებანებები:

ვიზიტის:	ანკეტის:
<ul style="list-style-type: none"> <li>- ვიზიტის დრო - უმეტესად ვიზიტი ხედავ შეადგინას, ხათა „ექსპეტი“ დალაშქრებამდე მოასწოროს ქაქქი დაბედავ;</li> <li>- სეზონი/ამინდი - „ექსპეტი“ იჩედავ თბილ სეზონს/ახე ამინდს სამოგზაუროდ - ასეთ ამინდში სოფლის მოსახლეობა მიწედავ;</li> <li>- ვიზიტის ადგილი - უმეტესად გონსპიხა, მაქანით ადვილად მისაღებო სოფლები ან სოფლის უბნები;</li> <li>- ვიზიტის ობიექტები - უმეტესად ადგილობრივი ხედავდნო და ხამდენიმე მამაყატი სოფლიდან.</li> </ul>	<ul style="list-style-type: none"> <li>- ინფორმაციას აგხოვედავ და აანალიზებდავ უმეტესად გაუთვითცნობიქებელი ადამიანები;</li> <li>- კითხვების დასმის სტილი - დიოთადავ დახეული კითხვები, ხომლები მოითხოვავენ შეზღუდულ პასუხებს;</li> <li>- ანკეტირის გამოკითხვის შემდეგ მიღებული მონაცემები მუშავებდა სტატისტიკიკად და მიიღებდა საშუალო მაჩვენებელი - იკახება კონკრეტული ჰიოგვების ინფორმაციული მოსახეებები;</li> <li>- მოითხოვავენ დიდ დროსა და ფინანსურ დახარჯებებს - ხშირად შედეგი დახარჯულ დროსა და თანხებს ვეი ამახოება.</li> </ul>

ასეთი მიდგომით განხილული უმეტესად ჰიოქტები, სილახიბესთან ბიძოლის თვალსაზრისით, ჰიქტიკად უშედეგო იყო.

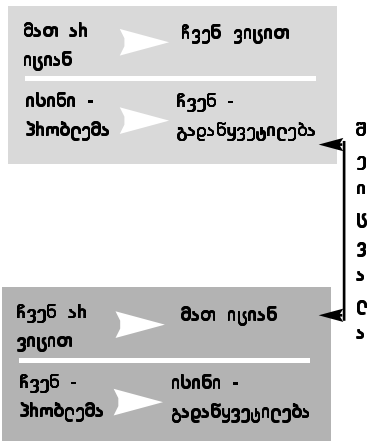
## ახალი მიღებების ჩამოყალიბება

მიღებული შედეგების გაანალიზებით, 80-იან წლებში, უფრო და უფრო გამოიკვეთა, რომ ადგილობრივი მოსახლეობა ფლობს ღირსეულ და ამომწურავ ინფორმაციასა და ცოდნას საკუთარი სოფლისა და ხეივანის შესახებ, სადაც ისინი ცხოვრობენ. შოხიდან, მათი აზრის გათვალისწინებლად გაკეთებული ანალიზი და დასკვნები უმეტესად აჩვენებდა. აქედან გამომდინარე, ასეთი ანალიზის საფუძველზე, მხოლოდ ზოგად სტრუქტურულ და ასოციაციურ დაყენებით მიღებული გადაწყვეტილებები, ხოგორც წესი ახ გამოხატავს მოსახლეობის ხელისუფლებას

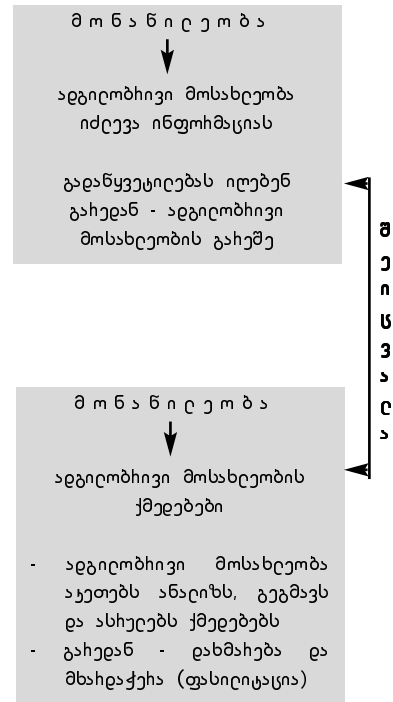
### შეიცვალა მიდგომა ცოდნის მიმართ:

ცხადი გახდა, საკუთარი ჰობლებების გადაწყვეტაში ადგილობრივი მოსახლეობის ჩართვის აუცილებლობა.

### შესაბამისად შეიცვალა ადგილობრივი მოსახლეობის განვითარების ჰიოცესებში მონაწილეობის სტრუქტურა:



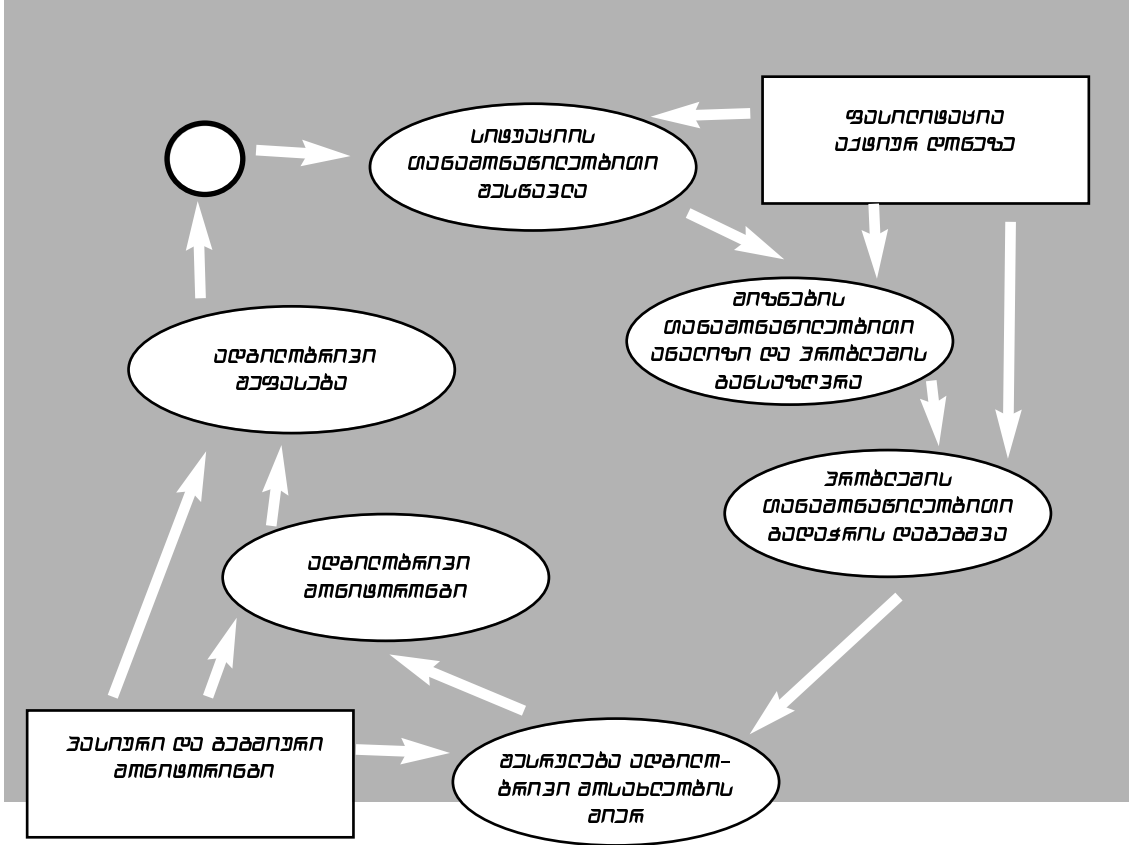
ხოგორც უკვე შეიცვალა დამოკიდებულება მეთოდის მიმართ, შემუშავდა ადგილობრივი მოსახლეობის ჰობლების გადაწყვეტაში სხეილი და აქტიური მონაწილეობის მექანიზმები. თანდათანობით ინფორმაციის უბრალო შეგროვება (უფექტური გახე ჯონსტრუქციისათვის) შეიცვალა თანამონაწილეობითი ანალიზითა და დაგეგმვით (გაცნობიერებული და სხეილი მონაწილეობისათვის), ხაც საფუძველად დაედო ახალ მეთოდოლოგიას:



## თანამონაწილეობითი სწავლება და ქმედება (PLA)

## პრობლემის თანამონაწილეობითი გადაჭრის საფეხურიები

მიზნობრივი ჯგუფის თანამონაწილეობა პრობლემის დაგეგმვასა და განხილვებებში პრობლემის წახმატებით გადაჭრის ძირითად უზრუნველყოფას ნახმოვანდებს



**ეს ხელშეწყობის განხორციელების უზრუნველყოფის - სწრაფად შედეგების და პრობლემის დაგეგმვის უზრუნველყოფის, სწრაფად შედეგების მიღების - ხელშეწყობის ძირითადი მომსახურების განხორციელება:**

- ამ მეთოდით მიზანობა, შემდგომი ანალიზისათვის ინფორმაციის შეგროვების გარდა, თანამონაწილეობით სწავლასაც მოიცავს: უნდაქტი მიზნობრივ ჯგუფთან, ორივე მხარისათვის (ინფორმაციის გამცემისა და შემგროვებლისათვის) ახალი ცოდნის შექმნას გულისხმობს;
- ეს არ არის სტანდარტიზებული მეთოდოლოგია - საჭიროების შემთხვევაში, ადგილობრივი სპეციფიკის გათვალისწინებით, შესაძლებელია მისი მოდიფიცირება;
- არ არის საჭირო დიდი სიზუსტე;
- პრობლემის გამოვლენის გარდა, დიდი ყურადღება ეთმობა ადგილობრივ შესაძლებლობებსაც;
- ინფორმაციის მოპოვება სხვადასხვა წყაროებიდან ხდება, შემდეგ ეს ინფორმაცია შეჯერდება;
- იზიარება მიზანობისას დრო, ადამიანური რესურსები და თანხები;
- მონაცემების გარდა, დიდი ყურადღება ეთმობა ინფორმაციის შეგროვების პროცესს, გარემოს.



**თანამონაწილეობითი მიღგომა დღეს**

მახათია, ეს მეთოდები თავიდან სოფლის თემთან მუშაობისათვის შეიქმნა და პიხველი პიოქტები სწოხედ ამ მიმახთულებით სოხციელებოდა, მაგამ დღეს ეს მეთოდოლოგია ფახთოდ გამოიყენება ადამიანის საქმიანობის სხელიად განსხვავებულ სფერიოებში. ამასთან გაფახთოვდა გამოიყენების გეოგრაფიაც - დღეს მას ნახმატებით მიმახთავენ 100-ზე მეტ ქვეყანაში..

გ ა მ რ ს ე ა ლ ე ბ ა				
	<b>დრო</b>	<b>ქვეყანა</b>	<b>მონაწილეები</b>	<b>საკითხები</b>
80-იან წლებამდე	შეა აზია, აღმოსავლეთი აფიკა	სოფლის მოსახლეობა, ახასამთავრობო ოგანიზაციები	შესწავლა და ანალიზი	
90-იანი წლებიდან	მსოფლიოს ასამდე ქვეყანა (აზია, აფიკა, რიგ. და სამხ. ამერიკა, აღმოსავლეთი და დასავლეთი ეფროპა, ავსტრალია)	სოფლისა და ქალქის მოსახლეობა; ახასამთავრობო და სამთავრობო ოგანიზაციები, უნივერსიტეტი, პოლიტიკოსები და სხვ.	შესწავლა, დაგეგმვა, მონიტორინგი, შედეგების შეფასება	

**სფაროები, სადას გამოიყენება ეს მეთოდები**

- **გუნებრივი რასობის მართვა**
- **სოფლის მართვა, მდებარეობა, მდებარეობა, მდებარეობა, მდებარეობა, მდებარეობა, მდებარეობა**
- **სოფლის მართვის პრეპარატი**
- **ქანთართობისა და სოფლის მართვა**
- **ურბანიზაცია**
- **ფრანსურთა მართვა**
- **გაუთვრისწინებელი სოფლის მართვა, რეორგანიზაცია**
- **გაუთვრის საკითხები**
- **მდებარეობის მართვა**
- **და სხვ.**

## II განყოფილება

### ჩვენი ძირითადი და ქვეყნის

წინა განყოფილებაში გავყვანიტ თემთან მუშაობის მეთოდოლოგიის ძირითად მიდგომებსა და ჰინცივებს. ამასთან ვისაუბრებთ თანამონაწილობითი მიდგომის სამ ძირითად საფუძველზე.

II განყოფილებაში შევხებით ამ საფუძველებიდან უთუთ უმნიშვნელოვანეს საკითხს - ხოგოი ფოხით ავანყოთ უთიუთობა თემთან? ხოგოია ფასილიტატოიის ხოლი და ქვევა? თემთან მუშაობისას ამ საკითხს გადამწყვეტი მნიშვნელობა უნიჭება და განსაზღვიავს მუშაობის შედეგს.

### რ ა რ ი ს ფ ა ს ი ლ ი ტ ა ტ ო რ ს ?

ბოლო პეიოდში სიყვი ფასილიტაცია (ღათინუი სიყვიდან - „ფასილიტას“ - შემსუბუქება, გაადვილება) მოდუი გახდა და გამოიყენება სხეიად განსხვავებულ სფეროებში.

ფასოთ გაგებით ფასილიტაცია აიის ადამიანთ ჯგუფის ან ცარიული ინდივიდისათვის დახმება („გადვილება“) მათი საქმიანობის მოგანიზებასა და გადწყვეტილების მიღებაში.

გაუვეუნიღად ფასილიტაცია უჯვიშიდება სწავლების პიოცესს. ტადიციული ხევიოთ, სწავლების ეფოს მასწავლებელი გადასცემს მოსწავლეს ყვილა საქიო ინფომაციას.

ფასილიტაცია უი სწავლების პიოცესია, ხოცა „მასწავლებელი“ იჯავებს „დამხმარის“ პოიციას და „მოსწავლეს“ ეხმარება მისთვის საინტეიესო უთხვევებზე პასუხის დამოუკიდებელად პოვნაში და/ან ახალი მიდგომების დამოუკიდებელ შემუშავებაში.

ძაღზე მნიშვნელოვანია, ხომ ფასილიტაცია ეფუძნება პიოვნიელ უთიუთობათ თავისებულებებს, ხომღებოც მყადება ფასილიტატოიისა და „მოსწავლეს“ შოიის.

ფასილიტაციის პიოცესი მნიშვნელოვნად ამაღლებს ჯგუფის მუშაობის ეფექტიოობას, მონაწილეების დაინტეიებასა და მათი აქტიუობის ხაიისს და, ხაც მთავაიია, მათი პოცენციანის გამოვლენას.

პიოფსიონალი ფასილიტატოიის მთავაიი მიზანია - დავხმაროს ჯგუფს მის წინაშე დასმული პიობლემის გაახებასა და გადწყვეტის გზების მოძიებაში.

ფასილიტატოიი აი უევა საკითხის აიში და აი სთავაზობს გადწყვეტილებას - მისი ხოლი მხოლოდ ისაა, ხომ სპეციარული მეთოდების გამოყენებით გაადვილოს საკითხის განიღვა. ჯგუფთან უთად ფასილიტატოიი ადგენს სამეშაო წესებსა და პიოცეუებს, ხომელთა შესხელება თავის მხივ უხუნველყოფს „უომფოიულ პიოობებში“ მუშაობას: მსჯელობას მთავაიი მიზნის იგვივ, უთმანეთის მოსმენის ურესიის დაცვას, მოიუქუიობისა და ტაქტის შენაიჩუნებასა და სხვ.

მთიანობაში ფასილიტატოიი ეხმარება ჯგუფს, ხათს მისი წევიები დასახელი მიზნის მისაღწეად თემად გაუთიანდენ და ამავეოოდ აი დაიჯაგოს თოთოული ინდივიდის მოსახეებები და აქტიუობის ხაიისსი.

ფასილიტატოიებს (თემთან მომუშავე ჯგუფს) მიზნობივი ჯგუფი (თემი) ყოველთვის სიხაიელითა და გაგებით აი ხვდება - ხშიიია უნდობლობა და გაუცხოება. ამიკომ დიდი მნიშვნელობა უნიჭება ფასილიტატოიის ქვევის ფოხმასა და თემთან უთიუთობის უნაის.

### ფასილიტატოორს უნდა ახასიითებღეს:

- კომუნიკაბელობა;
- მოსმენისა და ახსნის უნარი;
- ინფორმაციის შეჯამებისა და ანალიზის უნარი;
- კრიტიკულ სიტუაციში სწრაფი მოქნილი აზროვნების უნარი.

## თემათა მუშაობის მოსამზადებელი ნაბიჯები

### - წინასწარი ინფორმაცია

მიზნობრივ ჯგუფთან პირველ შეხვედრამდე აუცილებელია წინასწარი ინფორმაციის შეგროვება-განხილვა და კეთხეობის, ცხადყოების, წეს-ჩვეულებების, პოლიტიკური, სოციალურ-ეკონომიკური და სხვ. ფაქტორების გათვალისწინებით ქვეყნის ფორმის შემუშავება.

### - შეხვედრის ზუსტი დაგეგმვა

სწორი დაგეგმვა საქმის წახმატების უმნიშვნელოვანესი წინაპირობაა. შეხვედრის დაგეგმვისას ფასილიტატორმა უნდა გაითვალისწინოს:

- შეხვედრის ტიპი (სემინარი, სავლე შეხვედრა-საუბარი, კრება და ა.შ.);
- ჩატარების თარიღი, ხანგრძლივობა, ადგილი, სასაუბრო ენა;
- მიზნები, მოსალოდნელი კონკრეტული შედეგები;
- დროს წესრიგი, საკვანძო საკითხები, სასუბიექტო პირობები;
- ინფორმაციის წყარო: საშუალებები, პირობები (დაფები, საკვები...);
- ოქმები, პირობებისა და შედეგების დოკუმენტაცია, ანგარიშები, უკუკავშირი მოხსენიებადების შემდეგ;
- ბიუჯეტი: ხარჯები დახმარებისათვის, ფასილიტატორებისა, მასალებისა, საკვებისა და ტრანსპორტისათვის.

## ჯგუფთან მუშაობა

კონკრეტულ ადგილთან ან ადგილთან ჯგუფთან მუშაობის დაწყებამდე ფასილიტატორი უნდა შეთანხმდეს მათ შემდეგ საკითხებზე:

- მიზანი;
- პირობები (ეთორები, საშუალებები);
- ხოლმის (დანიშნულების) განხილვა;
- დრო, ხანგრძლივობა და სამუშაო ადგილი.

## შეხვედრის მსვლელობისას ფასილიტატორმა ყურადღება უნდა მიაქციოს შემდეგ საკითხებს:

### მსოფლიო ლია კითხვები დასმა:

ლია კითხვები - ეს ის კითხვებია, რომლებიც გამოიწვევს პასუხს - „დიახ“, ან - „აი“. როგორც წესი, ლია კითხვებზე პასუხი მხოლოდ სიტყვით შეუძლებელია. ლია კითხვა გულისხმობს მსჯელობას, აზრის გამოთქმას, ანუ მონაწილის „განხილვა“. ლია კითხვები, როგორც წესი, იწყება სიტყვებით: როგორ, როდის, რატომ, ვინ და რა.

ამ საკითხს ჩვენ უნდა დაუბრუნებოთ თემთან მუშაობის ეთორებზე საუბრისას.

### კომუნიკაციური რეაგირება ჯგუფიდან მომდინარე ნებისმიერ გამონათქვამსა თუ ქმედებაზე

ჯგუფის მხრიდან დასმული ნებისმიერი კითხვას ან გამონათქვამს ფასილიტატორი პასუხისცემით უნდა შეხვედეს. ამასთან ახა მხოლოდ ტაქტიკით, ახამედ იმის გულისხმობით, რომ ჯგუფის ნებისმიერი კითხვა საშუალო პირობების ნაწილია და მოითხოვს განხილვას, ანალიზს, კომუნიკაციას. ჯგუფის ნებისმიერი კითხვა თუ კითხვა ფასილიტატორმა უნდა დაუბრუნებოთ უნდა მოხსენიოს და, საჭიროების შემთხვევაში, პოზიტიურად ჩამოაყალიბოს.

### ჯგუფის ნებისმიერ მხრიდან ინფორმალური გამოსვლების ნახილვა

ფასილიტატორი მხარს უჭერს ნებისმიერ მონაწილეს, რომელსაც სურს აზრის გამოთქმა. ზოგჯერ ფასილიტატორი ახა მხოლოდ გამოსვლის საშუალებას აძლევს ნებისმიერ ადგილს, ახამედ სიტყვიერებად უჭერს მხარს („შეაჩვენებია! თქვენი დახმარებით ამ საკითხზე გავამახვილებთ ყურადღებას...“ ან - „თქვენი პოზიცია დაგვხმარება, უკეთ გავიგოთ...“). ამასთან ასეთი გამოსვლები სტიმულს აძლევს სხვა უფრო მთავრებულ მონაწილეებს, უფრო თამამად გამოთქვან საკითხის პოზიცია და გააქტიურდენ.

**კონფლიქტურ სიტუაციაში შუამავლის როლით დაკმაყოფილება**

თუ ჭკუფში ნახმოქნება უნდელიქუქი სიტუაცია, ფასილიტატორის ამოცანაა, დაიკავოს შუამავლის ჰოზიცია.

ჩრევები ფასილიტატორის:

- ეცადეთ, დაამყაროთ უახგი უნდელიქუქი ოპოზიცია მხახეებს შოხის (დაესვიოთ უიოხეები, ხას ელიან და ხისი ეშინიათ?);
- დაადიქსიოთ უნდელიქუქი საუიოხეები (უნდელიქუქი მხახეების სხვადსხვა ოვადსახისის გაოვალსინდებით) და შუათანმების უიოყეუხა (შესოვავუოთ სიტუაციოდან გამოსვლის მისალები ნაბიჯები, ხედვა, შუათანმება და ა. შ.);
- უნდელიქუქი მხახეებს საშუალება მიეციოთ, მოიიგომბოთ განმახტონ ოავიის შეხედულებები - ახ დაუშვაოთ, ხომ მათ უიოთანესოთ ხელი შეუშალონ (უიოთანესოთ მსჯელობა ახ შეანყეუტონონ);
- იმსჯელოთ, ანახომოთ მოდაუახახება: შეეცადეთ, მხახეებმა შეიცვალონ ჰოზიცია.

**ნაკლები საუბარი ფასილიტატორის მხრიდან**

ფასილიტატორმა ნახეები უნდა ილაუახახოს, უფიო ნახეებად გამოოქვას ოავის ახიი ან უუასუხოს უიოხეებს (თუ ეს უიოხეები ახ ეხება საოიგანისაციო საუიოხეებს). დასმელი უიოხეების უმეყესობა ფასილიტატორმა უნდა ჭკუფუე მიმახიოს და ჭკუფის ნეუიებს საშუალება მისცეს, ოვიოთონვე გასცენ უასუხი დასმელ უიოხეებს.

**მოსმენისა და დაკვირვების უნარი**

უახადე დაახიეოთ მოსმენის მიზანი - ხას ველიებოთ მოსმენისაგან? მოიუიიბოთ ფიზიუქი და გონებიივი ძალები, მოსმენა აქეიუიომბას მოიოთხოვს; ეცადეთ, უუიადლება ახ გაგაფანტოთ;

იდიქიოთ იმ უახეზე, ხომელსაც უსმენოთ - ჩემი გახიგონობა და მანეიები გამალიზიანებელი ახ უნდა იყოს მისოვის; ხა აიის ნათუვამის მიზანი? შეიძლება, მოსახეიე უიიდაუიი გიოთხიაოთ საოქმელი (მაგ., "სოფელს სჭიიდება გზის შეუეთება") ან შემოვლიოთ, იიიბი გზა გამოიყენოს (მაგ., "მუზობელ სოფელს გზა შეუეთეს, ნამდვილად საჭიიო იყო ეს?")

მიღებული ინფორმაციოდან გამომყავიოთ მთავარი საუიოხეები - ის საუიოხეებია, ხომლებსაც მოსახეიე ხამელნიმუეუი მიუბიენდება, თუმცა, შეიძლება, ეს ოავიდან

უეიყ შენიშნოთ;

დაუვიიიოთ მოსახეიის საქეიელს - საუბიისას ბევიის მოქმელია მოსახეიის მოძიამბები, ოვალების გამომეყეელება, უუუეები - ისინი გეყვიან, ხატომ ოქვა ასე; ხას გიძნობდა; ხას ფიქიომბს იგი ვილაცაზე ან ოქვენზე; ხა ახ ოქმელა;

აკონტროლოთ საუეთახი ემოციები - ნე განსუიოთ მოსახეიის იდეებს, გახეგნობას, აქეენტს, მანეიებს, მეყეეელებას და ა. შ.

შუამონმეთ, თუ ხომი გაიგეოთ ნათუვამი - დაესვიოთ სუეიფიიუქი უიოხეები; მოსმენის უიოყესში შუაჭამეთ მოსმენილის მთავარი უენქეები; დაანახეთ მოსახეიეს, ხომ გაეგეთ; ნე განსუიოთ, სანამ ახ დახმენდებით, ხომ სნოხად გაიგეთ ინფორმაცია.

**სავახიუიში - მოსმენის უნარი**

სეენა 1

მიი ადამიანი ხვდება უიოთანესოთ. უიოთ ინყებს დაუახახს, ძაღზე აღეღებს ის, ხახეუ საუბიომბს: იბე ხომ ახავიოთს უუადლეობას აქეებს იბას, უიასე უდაუახახება. მუიოე უიოთუნება სელომბს ჩეუიოთს სიყევა, უეიოხეება, უუასუხეებს, ჩრევას აძლეებს, მაგამ უიიველი იბეა ჩახიოელი დაუახახეში, ხომ მუიოე იბელებლია, გაჩემდებს და ოავი დაანებოს ჩახივლის მუედლობას (ნევილი სასაუბიო ოთმასე ნინასნახი ოანხმდება).

სეენა 2

მიი ადამიანი უიოთანესოთ ხვდება. ოთოოეელი ოავისას აბმობს. ოთმა სხვადსხვავა. უიოთანესოთ ახ ესმენენ, მიივე უიოდიოეად დაუახახობს.

სეენა 3

მიი ადამიანი ხვდება უიოთანესოთ, უსადმება და ნამდვილი ეოლოგი ინყება. უიოთანესოთ უეიოხეებთან, ხაც აინეეეეებოთ, უუასუხებენ უიოთანესოთს შეუიოხეებს, ახად აბმებს და ახიებს უიოახეებენ. სასაუბიო ოთმა ნინასნახი შეოანხმებელი.

## დახმარება დასკვნების გამომტანსა და გადაწყვეტილების მიღებაში

ფასილიტატორი, გახეხილი ჰასიუხობის მიუხედავად, მთლიანად უნდა იყოს ჩახიული ჯგუფის მუშაობაში და გაუხეხოს განსახილველი საკითხების შინაარსში. ეს საშუალებას მისცემს, საჭირო დროს დაეხმაროს ჯგუფს, გაანხილოს ყველა გამოთქმული მოსაზრება, ხელი შეუწყოს მას განზოგადებასა და გადაწყვეტილების ვარიანტების დადგენაში.

გადაწყვეტილება უნდა მიიღოს მხოლოდ ჯგუფმა! ნებისმიერი მცდელობა ფასილიტატორის მხრიდან, თავს მოახვიოს ადვილობის საკუთარი აზრი, ჯგუფი უახლოვდეს მოუხილება და ფასილიტატორის მიმართ ნდობა დაიკარგება.

იმისათვის, რომ გაუდვილოს ჯგუფს გადაწყვეტილების მიღება, ფასილიტატორი იყენებს ჩანაწერებს, სქემებს, ჰაიკეტებს და სხვ. განხილვის პროცესის ვიზუალიზაცია - ცალკე მსჯელობის საკითხი და ამას ქვემოთ უძველეს დავებზე.

### ხიჯები ფასილიტატორის:

ყველაზე მეტად ადამიანებს უნდათ, რომ მათი ესმოდეთ - მოუხილეთ მათ და გადმოუცით, ახსენით მათი აზრი. ნახილეთ დისკუსია და შეჯამეთ თვითველი საფუხი. შეუცადეთ, რომ თქვენი ფასილიტატორი, იცოცხლოს შეიძლება ნათელი და გამჭვირვალე იყოს. შეჯამებისას ითამაშეთ შეჯამების დრო, გამოიყენეთ შემდეგი ტექნიკები:

- "მე მინდა შეჯამო: ჩვენ მივიღეთ, რომ . . . ეთანხმებით თუ ახა? ამხილებს თუ ახა ეს თქვენს მოლოდინს?"

- " ჩვენი მიზანია . . . "

- " ამ მიზნისთვის თქვენ დასახეთ შემდეგი ნაბიჯები . . . ეთანხმებით?"

- ეხილეთ სიტყვი შეხიაცხყოფას! ის, რომელიც წესი, მხი გზით ხდება: განზოგადებით და გაუფასუებით. ეხილეთ ეხილეთ შენიშვნებს, მახასიათებლების ნეგატივი შეფასებას, პროვინების დამციებას ეხილებით - "სისუელეა", "უახიობაა".

## უკუკავშირი მონანილების მხრიდან

ჯგუფის წევრებისათვის მუშაობა გადაწყვეტილების მიღებით მთავრდება, ხოლო ფასილიტატორისთვის ბოლო, დამავიჯინებელი ეტაპია განხილვის, მუშაობის პროცესის შეჯამება. ამ ეტაპზე ჯგუფის წევრები გამოთქამენ საკუთარ ემოციებს, ხოლო ფასილიტატორის საშუალება ეძლევა, შეფასოს თავისი მუშაობის სტილი და მოცემულ ჯგუფთან მუშაობის ეფექტულობა.

### III განყოფილება

## კამოყენებული მეთოდები

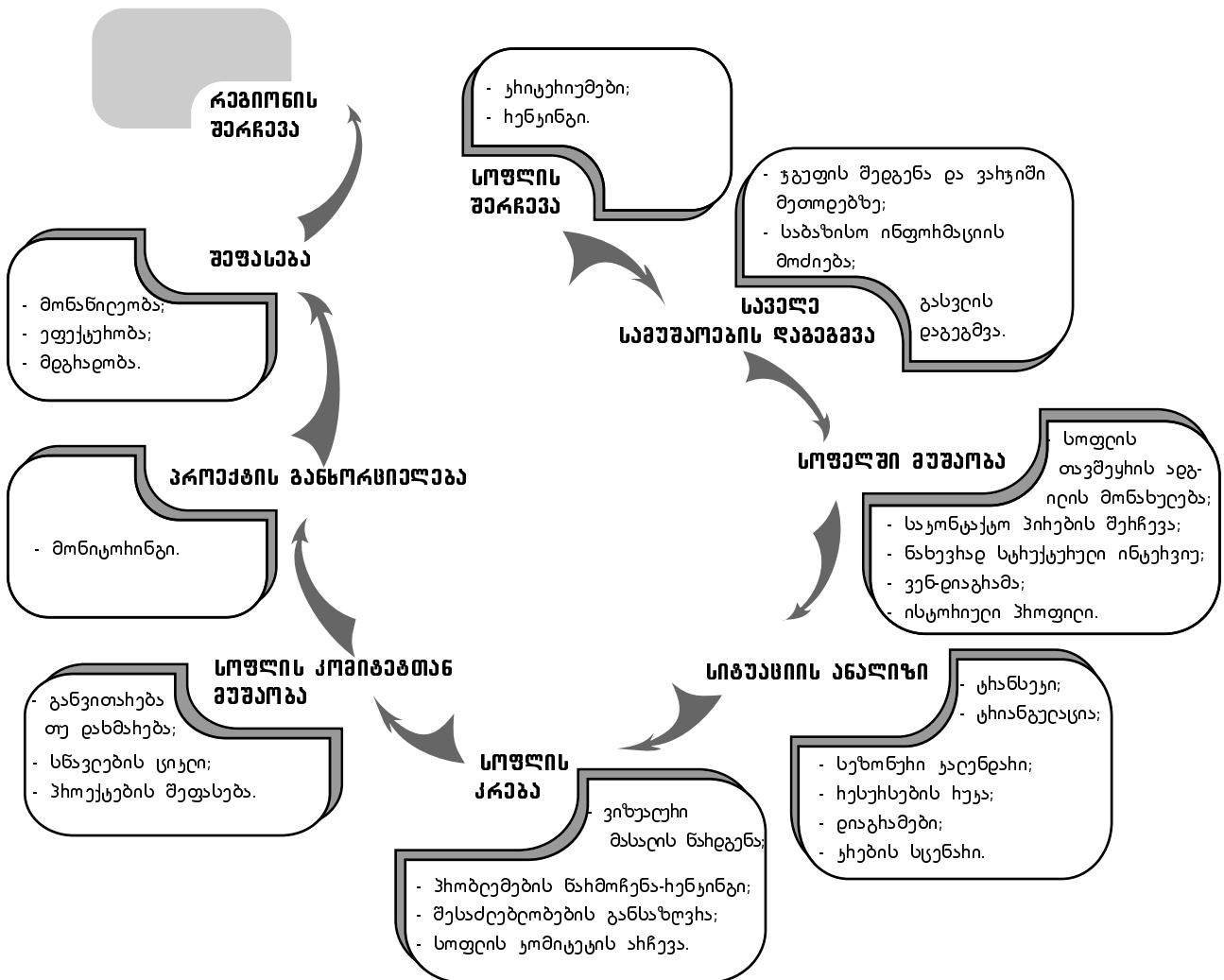
ამ განყოფილებაში განვიხილავთ თერთან მუშაობის მეთოდებს, ანუ PRA-ს ყოველ ერთ საფეხვეს.

მეთოდების უმრავლესობა შეიცავს თვალსაჩინოების ზოგიერთ ფორმას: აღძველ საკითხებზე ახა მსჯელობა საუბრობენ ან მიუთითებენ, ახამედ ჩნდება საჭიროება ყველას დასაწახად მათი „ნაჩმორენისა“. ეს სოხილდება დიდი ზომის ქალაღზე (ფორმატზე) სიტყვების, სიმბოლოები, ნახაზების, ნახატებით და სხვა საშუალებებით.

გამოყენებული მეთოდები შეიძლება შემდეგ ჯგუფებად დაყოთ:

- სამუშაო ობიექტის შარჩევა, ინფორმაციის შებროვებისა და ანალიზის საშუალებები
- თემის ქრება
- სანიტყიატივო ჯგუფთან მუშაობა
- მონიტორინგი და შეფასება

სანამ უშაღოდ ურჩეხეელი მეთოდების განხილვას დავინყებთ, სოღად მუშაობის მაგალითზე გავყნოთ თერთან მუშაობის სქემას:





## სამუშაო ობიექტის შერჩევა, ინფორმაციის შეგროვებისა და ანალიზის საშუალებები

- ა.** წინასწარი მონაცემების მოძიება და განხილვა
- ბ.** ნახევრად სტრუქტურული ინტერვიუ
- გ.** დიაგრამული მოდელების შედგენა

### სად დავიწყეთ?

ჩვეულებრივ, როცა ორგანიზაცია იწყებს სათემო მობილიზების საკითხებზე მუშაობას, მას უნდა ჰქონდეს მიზნობრივი ჯგუფის შეჩვენის საკუთარი, ზუსტად ჩამოყალიბებული კრიტერიუმები.

- მაგ.,
- მალდმთიანი სოფლების მოსახლეობა;
  - ბიომუეხნეები;
  - უონდელიქის ზონის მოსახლეობა;
  - ეთნიკური უმცირესობა;
  - სოციალური დაუცველი ფენა;
  - მოხუცები;
  - ცხოველები;
  - ახალგაზრდობა და სხვ.

ბევრ ორგანიზაციას, რომლებიც მუშაობენ ან აპირებენ იმუშაონ სათემო მობილიზების მიზანმიმართულად, აქვთ სავსე სოფლების ჩამონათვალი. უმეტესად ეს ის სოფლებია, რომლებთანაც უკვე გაჩვენული უონტაქტი ახსებობს. ბევრი ორგანიზაცია შეჩვენულ სოფელს ჰიხდაპი სთავაზობს დახმარების ჰაყებს. ეს ქმედება სოფელს თავიდანვე „მიმღების“ ჰოზიციში აყენებს: „თუ თქვენ დიდი სუხვილი გაქვთ, ჩამე გააყეთოთ ჩვენს სოფელში, ძალიან კახგი, დაგელოებით და ვნახავთ, ჩა გამოვა“. თანამშრომლის ჰიოცესის უყეთესი დასაწყისია, როცა დახმარების სფეროსა და ფოქმის განსაზღვრაში აქტიუხად მონაწილეობს სოფელი. ამის მისაღწევად ორგანიზაციებს შეუძლიათ სოფლად მუშაობის ჰიოცესში ნახადგინონ თავიანთი მიდგომა, ახსნან სამუშაო ჰინციპები. შემდეგ ორგანიზაცია ელოდება სოფლის/თემის ჰოზიციის დაფიქსიებას და მხოლოდ სოფლის სუხვილის გამოთქმის შემდეგ აგიძელებს მასთან მუშაობას. ახ უნდა დაგვავინყდეს, რომ ზოგჯერ სოფლის სახელით მოგმარისავთ ჩამდენიმე ჰიხი, რომლებსაც ამოძიავებთ საკუთარი და აჩა სოფლის ინტეხელები.

### ფასილიტატორთა გუნდი

თემთან მუშაობისათვის შექმნილი ფასილიტატორთა გუნდი ჰაყაჩაა (1-4-ყაციანი). მკაცრად აჩაა განსაზღვრული ჰგუფის სიდიდე და შემადგენლობა:

- ეს დამოყიდებელია ადგილობრივ სიტუაციაზე, ახსებულ სამუეხნეო საკითხებზე და ხედმისანვედომ ჩესუხსებზე;
- დროთა განმავლობაში ფასილიტატორების ჩაოედნობა იცვლება; ჰიხვედ ვიზიტს მტაცის ეხთი ან ოხი წევრი აყეთებს, მეოხეს - გუნდი 3-4 ყაცის შემადგენლობით, სამონიტოინგო ვიზიტები მხოლოდ ეხთ ან ოხ ყაცს საჭიოებს;
- სასუხველია, ჰგუფს ჰყავდეს ხედმძღვანელი, რომელიც ჰგუფის წევრებს შოხის ფენქცია-მოვალეობებს გაანაწილებს.

## ა. წინასწარი მონაცემების მოძიება და განხილვა

**განმარტება:** წინასწარი ინფორმაცია - ობიექტზე (სოფელი, ქალაქი, დაბა) გავრცელებული სხვადასხვა წყაროდან მიღებული ინფორმაცია ამ ობიექტის შესახებ.

თითქმის ყველა შემთხვევაში ახსნის ინფორმაციის გაჩვენების ხარისხი მოცემულ რეგიონზე ხელმისაწვდომია. ამ ინფორმაციის შესწავლა ძალიან უწყობს ხელს თქვენს მუშაობის უწყვეტობას. ძალიან ბევრი წყარო ახსნის წინასწარი მონაცემების თაობაზე, მაგამად სივრცითი გეოგრაფია, ვინიდან:

- სტატისტიკური მონაცემების დიდი რაოდენობა და დეტალური რუკები უნდა იქნას დამზადებული ხარისხი და ახა თვისობები ანალიზზე;
- მონაცემების სიზუსტე ხშირად საეჭვო და მოძველებულია. დასაყენებს, რომელიც ამ მონაცემებს ეფუძნება, დიდი სივრცითი უნდა მოუხდომოთ და ადგილზე გადაამოწმოთ.



ინფორმაციის წყარო შეიძლება იყოს:

<ul style="list-style-type: none"> <li>- ოფიციალური სამთავრობო გამოცემები;</li> <li>- მოსახლეობის აღწერის მონაცემები;</li> <li>- ოფიციალური სტატისტიკური მონაცემები;</li> </ul>	<ul style="list-style-type: none"> <li>- მონოგრაფიები, გაზეთები, ვიდეოები (ბიბლიოთეკაში ახსნის მასალები);</li> <li>- სპეციალისტების კონსულტაციები;</li> <li>- პირადი გამოკითხვები;</li> <li>- საბაზო ინფორმაცია;</li> <li>- და სხვ.</li> </ul>
---	--

- წინასწარი ინფორმაციის განხილვას ფასილიტატორი (ან ფასილიტატორთა ჯგუფი) უნდა შეეძლოს უნდა მიუძღეს, ხათა ადგილზე გასვლისას გადასამოწმებელი საკითხები გამოიკვეთოს.
- წინასწარი ინფორმაციის მოგროვება-განხილვაზე დიდი რაოდენობა უნდა დანიხილს - დროის დიდი ნაწილი ობიექტზე (სოფელი, ქალაქი, დაბა) მუშაობას უნდა დაეთმოს.

ფასილიტატორის (ან ფასილიტატორთა ჯგუფის) მიერ ობიექტზე გასვლამდე მოგროვებული წინასწარი ინფორმაცია, შეჯამებისა და ანალიზის შემდეგ, ვიზუალური სახით უნდა იქნას დამზადებული - დიაგრამების, მატიკური ცხრილების, რუკების, ფოტოებისა და რუკების ასლებისა და სხვა ფორმით.



## ბ. ნახევრად სტრუქტურული ინტერვიუ

**განმარტება:** თავისუფალი დიალოგი, საუბრის სახით ჩატარებული მიზანმიმართული ინტერვიუ, რომლის მომზადებისას მხოლოდ ძირითადი თემა და ზოგიერთი შეკითხვა ახის წინასწარ დაგეგმილი, ხოლო სხვა შეკითხვები თავად საუბრის მსვლელობისას წამოიჭრება. ეს გამოკითხვა შეიძლება იყოს „შემთხვევითი“, ე.ი. სხივიდდება ნებისმიერი დროს და ნებისმიერი ადგილას, სადაც შეიძლება შეხვედრე ჯგუფს ან კუროპი პირს და საუბრის შესაძლებლობა გეძლევა, მაგ., სოფელში გასუბრების დროს.

**ნახევრად სტრუქტურული ინტერვიუს მიზანი:** სოფლის მოსახლეობისაგან ინფორმაციის მიღება, აგრეთვე, სამუშაო ჯგუფსა და კონკრეტული ობიექტის (სოფელი, ქალაქი, დაბა) მოსახლეობას შორის ცოდნისა და გამოცდილების ურთიერთგაზიარება.

ნახევრად სტრუქტურული ინტერვიუ მოსაუბრებს შორის ურთიერთდროის აცმოსფეროს ქმნის და თავისუფალი, გახსნილი საუბრისათვის ხელსაყრელია. ამ მეთოდის დახმარებით მოსახლეობისაგან ძირითადი ინფორმაციის ამოღება ხდება, ამასთან იგი საფუძველს ამზადებს სხვა მეთოდების გამოყენებისათვის.

ნახევრად სტრუქტურული ინტერვიუს ჰიმფსიონალური ჩატარება ახი ისე ადვილია, რომელიც პირადი შეხვედრით შეიძლება მოგეჩვენოთ - საჭიროა რომელიც თუთიული საფუძველების ცოდნა, ისე პრაქტიკის გავლაც.

გთავაზობთ ხამდენიმე მეთოდური მითითებას, ხაც გამოგადგებათ თქვენს მუშაობის პირობებში:

**1**

**კითხვარის წინასწარ მომზადება**

ფასილიტატორს უკეთესაა წინასწარ უნდა მოამზადოს ინტერვიუ - გაინანიღოს ფუნქციები და შეიმუშაოს ინტერვიუს მთავარი თემა და სავსაქედო კითხვები.

კითხვების მოსამზადებლად შეიძლება გამოვიყენოთ სავსაქედო - "მომბას ქსელი".

**2**

**ინტერვიუს ჩატარების დრო და ადგილი**

ინტერვიუს უფუქუხად ჩატარებისათვის აუცილებელია:

- ინტერვიუს ჩატარების ოპტიმალური დროსა და ადგილის განსაზღვრა. ინტერვიუსათვის შეაჩინეთ ისეთი დრო, რომელსაც ადამიანი შედახებით თავისუფალია და ახსნა დანიან დალილია. შეუცადეთ, ადამიანს ახ შეანყვეტინოთ დანყებელი სამუშაო - ასეთ შემთხვევაში იგი შეუცდება, ხაც შეიძლება სწაფად დაამთავროს თქვენთან საუბარი და ინტერვიუს ზედაპირული გამოვა.
- ინტერვიუს ჩატარება სასუხველია იესპოდენტის სახლში ან სამუშაო ადგილზე - აქ იგი თავის ჩვეულ გაჩემოშია, მასპინძლის ხოლში უფრო თავისუფლად გიძნობს თავს და უფრო გულახდილია.
- საუბრისას მოსაუბრეები თავისუფლად, თანაბარ მდგომარეობაში უნდა იმყოფებოდნენ - მაგ., ახასასუხველია ასეთი სუხათი: ფასილიტატორი ზის სკამზე, გლეხი კი ბადახზე.
- სასუხველია ინტერვიუს აღების ფოტოზე დაფიქსილება, ხათა შემდგომ სამუშაო უკუფის წეხებს ანალიზის შესადებლბობა ჰქონდეთ - ხა იყო სწოხი? ხა საჭიხოებს გაუმჯობესებას?

**3**

**ჯვარადინი შემონება (სამკუთხელის მეთოდი) - ტრიანგულაცია**

ყოველი საკითხის გამოკვევა სხვადასხვა მეთოდიოთ და კუთხით შეიძლება. ასეთი, ე.წ. ინფორმაციის უვახედინი გადამონება ხელს უშლის ნაჩქარევი დასკვნების გაკეთებას. ამ მიზნით გამახილებულია შემდეგი კითხვის სმიხი გამოყენება - "კი მაგხამ, ხატომ?"

ინფორმაციის გადამონების კითხით ფოხმა "სამკუთხელის" მეთოლია - ჰომბლემას ხომელიმე კითხით მანამ ვიკვევთ, სანამ სიტუაციის უნტუხები გამოიკვევებოდეს, შემდეგ ვჩილებით და ვიკვევთ სხვა მხიდან და ა.შ. ამ გზით ვილებთ მნიშვნელოვანი მომენტების "სამკუთხელს".

**4**

**შეკითხვების ტიპები**

ნახეხად სუხუქუხელი ინტერვიუს დანყება უკეთესია ისეთი კითხვებით, ხომლებიც მაქსიმალუხად გამოავლენს ადგილობრივი მოსახლეობის ცოდნასა და გამოყენებას. შეიძლება დანსვას კითხვა: ხას აკეთებთ ამჟამად? ამით შეიძლება მივილოთ მათი საქმიანობის (მუხნეობის ან სხვა საქმიანობის) სხელი აღწეხა. ხითი იყავით დაკვეებული ნახსულში? - გავუცნობით იტყოხიერ გაჩემოს. ხას აპირებთ მომავალში? - გამოვიინდება ჰომბლემები, ხომლებიც მათ აწეხებთ.

გაუხკვეველი კითხვები - კითხვა უნდა დანსვას გაჩკვევით, ისე, ხომ მოწასეხეს ახ სჭიხებოდეს კითხვის შინაახისის დაზესტება. მაგ., კითხვა: "ხა სჭიხს თქვენს კახტოფილს?" - გაუხკვეველია, კითხვა - "ხა მეთოლით ებიძვით უოლმხადოს ხოჭოს?" - გაჩკვეველია.

დახეული ჟიბვები - მოითხოვს სპეციფიკური ინფორმაციას და მოკლე პასუხს. ხშირად ასეთი ჟიბვების პასუხია: "ღია" ან "ახა". მაგ., "სოფელში ახის ისტორიული ძეგლები?". ასეთ ჟიბვებს მაქსიმალურად უნდა ავსიოდოთ თავი. თუმა შესაძლებელია ინტევიუს დანყებოსას ხამდენიმე ასეთი ჟიბვაც დანსვას, ხათა მოსაუბრემ დაძლიოს მოხიდებულმა და გამინაუხდეს.

ლია ჟიბვები - მოითხოვს ვიყელ პასუხს - ჩამონათვალს, ისტორიას, მსჯელმბას, ანალიზს, მოსაზრებებს. მაგ., "ხომელი ისტორიული ძეგლებია თქვენს მხაუში? ხითია ისინი მნიშვნელოვანი?" ლია ჟიბვები უნდა შეიცავდეს ჟიბვით სიტყვებს: ხა? ხოდის? სად? ვინ? ხატომ? ხოგოხ? - ეს ხელს შეუნყობს ამომნეხავი ინფორმაციის მიღმბას.

ინტევიუს დომს გამოიყუნეთ ფხაზები: "მაგხამ, ხატომ?", „შეგიძლიათ, უფრო დანვიიდებით მომითხიოთ ამის შესახებ?“, "უიდეუ ხა შეგიძლიათ მითხიათ ამის შესახებ?". უახგ შედეგს იძლევა უშეალოდ პიროვნების გახშემო დასმელი ჟიბვებიც: "ხატომ აიხრიეთ ასეთი განსაკუთრებული პიროფესია? დახგი? უელეუხა?". ზოგჯერი გამახთლებელია შემხვედრი ჟიბვის დასმა: "თქვენ ხოგოხ ფიქრობთ?", "თქვენ ხა ახის ხაით ამის შესახებ?"

## ბ ვ ა ხ ს ო ვ დ ე ს !

ნახავრად სტრუქტურული ინტერვიუ  
ქალდაუტანებელი და გულითადი საუბარია და იბი  
არავითარ შემთხვევაში არ უნდა დავამსგავსოთ  
დაკითხვას.

**ნახევრად სტრუქტურული  
ინტერვიუს დროს:**

- ✓ ყუხადლება მთლიანად მოსაუბრისკენაა მიმართული;
- ✓ საუბრისათვის ვახრევთ ხელსაყიერ დროს;
- ✓ ვაგვიძნობინებთ მოსაუბრეს, რომ მისი აზრი გვინტერესებს, და ახ ვაძალბებთ ჩვენს მოსაზრებებს;
- ✓ ვაძლევთ მას მთლიანი თვითგაცხადების საშუალებას და ვაცლით აზრის ბოლომდე თქმას;
- ✓ თვადების უნდაქტის შენახჩენება, ლიმილი და მოძიამბები მოსაუბრეს აგვიძნობინებს ჰატივისცემას და ამ დროს უმბენიკაცია თანაბახ დონეზე მიმდინახეობს;
- ✓ საუბრისას მოსაუბრის ნათქვამის გზადგზა შეუუჩება და მისი სწოხად გაგების შემონმბება;
- ✓ ნათქვამის შეუუჩებისა და შემონმბებისას მისი გაჩუვეული მიმართულებით ნახმიშთვა;
- ✓ უნდა ედაჰახაკო მოსაუბრეს მისი დონის შესაცყვისი ენით;
- ✓ ახ უნდა იქცეოდე ისე, თითქოს სეე შენა ხახ მიშთადი;
- ✓ ახ უნდა იჩუახო ჩჩეუების მიცემა, ახამეე უნდა აიძელო მოსაუბრე, თითონ ეძიოს გამოსავალი, მაგ., რომი გავაქეთო ეს? - თქვენ რომი ფიქობთ?;
- ✓ საჭიროა "ჩ" კითხვების დასმა: რომის? რომი? ესენი ლია კითხვებია, რომლებიც მოსაუბრეს აიძულებენ, მოგანდროს დამატებითი ინფორმაცია.



**აუცილებელია:**

- ნახედგინოთ საკეთახი თავი;
- ვაგვიძნობინოთ, რომ ჰატივის ცეემთ;
- დავამყახოთ უხითეითგაგება;
- დავსხედეთ ან ვიდგეთ უით დონეზე;
- მოვუსმინოთ;
- ამოცანა მკათიოდ გვქონდეს დასახელი;
- ვიყოთ მეგობრულად განწყობილი;
- მაღლობა გადვუხადოთ მონანიეებს.



**გამოვიყენოთ:**

- ლია კითხვები (როგორც საუბრის სტიმულაციები);
- მაჩტივი და გასადგები კითხვები; კითხვები, რომლებიც უშუალო კავშირში ახიან საკითხთან



**მოვერიდოთ:**

- დახეულ კითხვებს (რომელთა ჰასები შეიძლება იყოს ჰო, ახა);
- ჰიხველივე ჰასებით დავამყოფილებას;
- აბიციუი შეკითხვებს;
- შეკითხვებს მატეიიადელი ფასეულობების შესახებ.



**დაუშვებელია:**

- ვიყოთ ოფიციადელი;
- დავიანება;
- დავიხედეთ იმას, ხასაც ვეი შევასხელებთ;
- გავიცინოთ ჰასებებზე;
- გავაკიტიკოთ ან უახვიყოთ ჰასებები;
- აჩუახება;
- შევანყვეყინოთ მოსაუბრეს ან ნავუკითხოთ ექცია;
- მოსაუბრის აზრის იგნოიჩება;
- ახასწოხად გავაცნოთ ჩვენი მიზანი;
- თავს მოვასხვიოთ ჩვენი აზრები.

## კარგი, ღია ინტერვიუსათვის გამოსაღები 11 პრინციპი

1. მოუსმინეთ, ნაცვლად იმისა, რომ ილაპარაკოთ!

ხოცა ინტერვიუს ამოები (ინტერვიუეი) 10%-ზე მეტს თვითონ დაჰაჯიკობს, მაშინ ეს ცუდი ინტერვიუა. ამაზე უა-  
ხესია, ხოცა მოსაუბრე (ინტერვიუეი) შეკითხვას დაუსვამს:  
"შეიძლება, მეც ხალაც ვთქვა?" - ამას ხოცების შეცვლა  
ჰქვია.

2. ნუ გამოკითხავთ მკაცრად შედეგინი-მოფიქრ-  
ბული კითხვარის მიხედვით!

სტუდენტური ინტერვიუ ხომ გამოგივიდეს, ამისათ-  
ვის მთავარი ახასტუდენტური საუბრის ჩატახებაა სა-  
ჭირო: თქვენ ხომ ინფორმაციის მიღება გსუხით. შედეგინი  
სქემის მიხედვით გამოკითხვისას თქვენ მხოლოდ იმ  
ინფორმაციას მიიღებთ, ხისი შეტყობაც გსუხით; მაგამ  
იქნებ თქვენს მოსაუბრეს სხვა უფრო მნიშვნელოვანი ხამ  
უნდა ეცნობებინა?... ახასტუდენტური ინტერვიუს  
ალებით მეტი ინფორმაციის მიღებაა შესაძლებელი.

3. ნუ ბაამშლავებთ თქვენს რაქსიკობას ამა თუ იმ  
საკითხის ბარშემო, თქვენ მხოლოდ მოსმენა და  
ბაბაბა ბაბაბაბა!

დასაშვებია მხოლოდ იმის ჩვენება, ხომ მოსაუბრისა  
გესმით, ხომ მისი გაგება გსუხით. განსაუბრებით ეღ  
შეცდომად ითვლება, ხოცა მისი ნათქვამისადმი დაქვებას  
ან ახომონებას გამოხატვით. ეს ინტერვიუს მომცემს  
მაშინვე დააჯიკონებს თავდაუხებლობას და ეთგავხად  
შეშოქავს. -- დაქვებითა და უნდობლობით ყველაზე  
უნაწყინან ადამონსაც უი შეიძლება უნა ჩაქმეგინოთ.

4. მიჰყვებით საუბრის მსვლილობას, ბაატარათ  
დადეგინილი ხაზი!

ხოცა მოსაუბრე ხაიმეს ანაღიზებს, თქვენ ნუ განყე-  
ტინებთ; ნუ იქნებით ეთი თემიდან მეოხეზე გადასვლის  
ინიციატორი. ამან შეიძლება მოსაუბრეს აგხდომინოს ის,  
ხაც ბელში გიღევთ. ეხიღო: „ხასაც თქვენ ანდა ამბობთ,  
მე სულ ახ მინტეხეხებს". აცადეთ მოსაუბრეს თემის შეც-  
და, თუკი ეს მას სუხის. თემას მხოლოდ მაშინ (ან მაშინვე)  
დაუბრუნდით, ხოცა იგხდომბთ, ხომ ის ამონეხელი ახ ახის.

5. დაუსვით ღია, მარტივი კითხვები!

ნუ დასვამთ ისეთ შეკითხვებს, ხომღებზეც ჰასუხი მხო-  
ლოდ "ღიან" ან "ახ" შეიძლება იყოს (ანუ ნაცვლად კითხვი-  
სა "გეშინ მინ იყავი?" იკითხეთ "ხა გააქეთ მინ?") ასე-  
თი ღია კითხვები იძლევა ინფორმაციის გაშლის საშუაღ-  
ბას, დასუხელი კითხვები კი ხელს უშლის კითხვაზე სუელი  
ჰასუხის გაცემას. დასვით ე.წ. "ხ" კითხვები (ხაცომ? ხა?  
ხისთვინ? ხომელი? ხომოხ? ხაზე? და ასე შემღებ).

6. ირიღით დამოკიდებულ კითხვებს!

ისე დასვით შეკითხვა, ხომ ის იმავეხომად ჰასუხსაც  
ახ გელისხმობდეს. ასეთი შეკითხვები საკითხისადმი  
თქვენს დამოკიდებუებას გადმოსცემენ (ნაცვლად იმისა,  
ხომ იკითხოთ: "განა თქვენც ეს ახ შენიშნეთ?" იკითხეთ:  
"ხა შენიშნეთ?")

7. ბაუქალით ჰაუზებ!

აცადეთ დაჰაჯიკი, ნუ დააყიით შეკითხვებს! სწოხედ და-  
და, ჰასუხის გაქეთება შეიძლება გახდეს ისეთი ემ-  
ნიშვნელოვანესი ინფორმაციის მიღების ხეხი, ხომო-  
გოხის გამხელაც ხესპოღენცს ეთბაშად ახ სუხის. ხოცა  
მოსაუბრე ჩეღება და იცდის, ეს იმის ნიშანია, ხომ იგი  
საუბრის გაგხდებებს გთხოვთ! ასევე ახავითახ  
შემთხვევაში ახ ეცადეთ ჰასუხის გამოძღვას. თუ  
მოსაუბრე თავის დამოკიდებუებას ახ გამოთქვამს, მაშინ  
ეს იმას ნიშნავს, ხომ ამისი მიზეზიც აქს.

9. ნუ დანიშნავთ პირდაპირ მისი ბრძნობების  
გამოკითხვით!

შეკითხვაზე: "ეს ახ გსიამოვნებთ, ახ?" უთოღ  
მიიღებთ ჰასუხს: "ახ, ხას ბიძანებთ!" მაშინაც კი, ხოცა  
მოსაუბრეს ეს მახიღაც ახ სიამოვნებს. მაგამ თუკი  
მოსაუბრე თავის გხდომბებს გაგიბხელთ, მაშინვე  
მიაცოღეთ შეკითხვა: "ხაცომ..." („ხა ახ გსიამოვნებთ  
ამაში?").

10. არ შებაბყოთ, რომ შეკითხვების დასმა  
მოგბაზრდით!

ახ დაქმვათ, ხომ მოსაუბრე ხომ ჩამოგახთვათ. ხომო  
თუ ის მანც ისე მოგქეცვათ, ხომოხც ხესპოღენცს, მაშინ  
შეკითხვებზე შეძლებისდაგვახად მოკლე უჰასუხეთ. ვინც  
შეკითხვებს იძლევა, თამაშიც იმას მიჰყავს!

11. ნუ იქარავთ, ღრო იქონიეთ თაღარობში!

ნუ მოეშვებით მოსაუბრეს, აიძელეთ დაგებზეც  
მოგითხმოთ. შეკითხეთ: "კიღევ ხას იცყოღით?" თუკი ის  
იცყვის: "ის ასე იქევა...", მაშინვე ჩაქეთხეთ: "ხაცომ  
ხდება ასე?". "ხაცომ?" - ეს ახის ყველაზე ჰასუხეხი  
შეკითხვა, მას სააშეჯიკოზე გამოაქვს მოსაუბრის მოტივე-  
ბი.

5

ინტერვიუს ჩანაწერა

მნიშვნელოვანია ინტერვიუს დეტალური ჩანაწერის, რომლის ელმსაც გასათვალისწინებელია შემდეგი გახეობები:

- ჩანაწერზე ნებასთვა ავიღოთ მოსაუბრისაგან;
- ჩავწვიოთ მხოლოდ მთავარი დეტალები;
- დადუქსიოთ, ვინ საუბრობს: ქალი/მამაკაცი; ახალგაზრდა/ხანში შესული; შეძლებული/ლახიბი და სხვ.
- ძიხითადი ჩანაწერები უნდა გაკეთდეს ინტერვიუს შემდეგ, ხოლმსაც ფასილიტატორები შედახებენ თავიანთ ჩანაწერებს;
- უნდა დავადუქსიოთ მთაბეჭდილებები ინტერვიუს შესახებ.

6

თვითკრიტიკული ინტერვიუ

ინტერვიუს დამთავრების შემდეგ ფასილიტატორებმა ინტერვიუს მსვლელობა კრიტიკულად უნდა შეაფასონ - ანალიზი გაკეთონ ინტერვიუს დადებითსა და უახლოდით მსახებებს, გამოახვიონ, რომელი კითხვების დასმა შეიძლებოდა უფრო უკეთესად, ხა უზუსტობები იყო დამვებული საუბრისას, იყო თუ ახა მოსაუბრებებს მოხის უხითიგთგაგების ატმოსფერო და სხვ.

შეფასება ჩვეულებრივ საბახათო გამოკითხვის მეთოდით ხდება, რომლის ელმსაც ყველა წვიხის მოსახება წვილიობით ჩაინიშნება.

საბახათო გამოკითხვა შემდეგნაირად ტახება:

- მოდუხატოხი ხამდენჭვიმე კითხვობებს შეკითხვას;
  - (სავახაუდო კითხვები: "ხა ახ მომწონს ინტერვიუს მსვლელობისას?", "ხას უნდა ავახიოდო თავი?", "ხა მომწონს?", "ხოგოხი გავაკეთებდი სხვანაირად?", "ხა ახის აუცილებელი კახგი ინტერვიუს მოსაწყობად?")
  - თითოეულ მონაწილეს ხამდენიმე ბახათი ეძლევა, ყოველ მათგანზე წვიხს ეხთ ახის - "ეხთი ბახათი - ეხთი იდეა".
  - მოდუხატოხი აგოვებს ბახათებს, უკითხავს ჭგუფს და მათი ახის გათვალისწინებით დაფაზე გახკვეული თანამიმდევრობით ადაგებს.
  - იქმნება "გოვები" - მსგავსი ახომბივი დაცვიოთვის ბახათების ჭგუფები, შემდეგ ხდება მათი დაკავშირება სახებით და იქმნება ჭგუფის მოსახებებების ეხთგვახი "ეუა".
  - დაბოროს, ჭგუფი მსჯელობს და მიღებულ სუხათს აანალიზებს.
- ამ მეთოდის გამოყენებით:
- დაცულია აწონიმუხობა, ხაც დაძაბელობას სსნის და ახის თავისუფლად გამოთქმის საშუალებას იძლევა;
  - მთავარი ჰომბება თუ მოსახება გამოიკვეთება ყოველგვახი გიძელი და უსახებლო დისკუსიების გახეშე;
  - მეთოდი თვალსაჩინოა, მახვივი გასაგებია და დასამახსოვებლადაც ადვილია.

სავახვიომ - სწოხად ვიქვევით?

<p>ფოტოებს აწ სლოდობის ჩვენება, თითოეული მიუთითებს გამოკითხვის განსხვავებულ სიტუაციებზე, მის დადებით და უახლოდით მსახებზე.</p>	<p><u>ჭვიცუფი</u></p> <p>მციხე ჭგუფებში დაახიგეთ ფოტოების გახკვეული ხამდენობა და სთხოვეთ, ყუხადლებით შეისწავლონ ეს ფოტოები და აღნიშნონ თითოეული სიტუაციის დადებითი და უახლოდითი მსახე.</p> <p>მციხე ჭგუფები იკიბებოან ჰდენახელ სუსიოზე და მონაწილები წახმოარენენ სახელმძღვანელო გზას გამოკითხვების ჩასატახებლად - იქიდან გამომდინახე, თუ ხა ცლოდა შეიძინეს ფოტოების შესწავლის შედეგად.</p>
--	--

## ღიაბრამული მოღვაწის შედეგად

- "რას გვესმის - გვეპინწყდება,
- რასაც ვხედავთ - გვეამახსოვრდება,
- რასაც ვაკეთებთ - ვიბავთ"

ნახევად სტუქტურული ინტეგრირებული გზით და სხვა წყალობით მოპოვებული ინფორმაცია საქმიანობებს შეუძლებს და ანალიზს, ხათა იგი გასაგებად და თვალსაჩინოდ წაჩვენებოს თემის წევრებს და გამოყენებულ იქნეს მუშაობის შემდგომ ეტაპზე - თემთან თანამონაწილეობითი საქმიანობის დაგეგმვისას. ამ მიზნით გამოიყენება ღიაბრამული მოდელები.

ღიაბრამული მოდელების შედეგის მეთოდი - ინფორმაციის სქემატური წარმოსახვა - თვალსაჩინოდ გვიჩვენებს ინფორმაციის ძირითად ასპექტებს, ჰიერარქიის დინამიკას, ურთიერთკავშირებს და სხვ. ეს მეთოდი ადვილად გასაგებია და ეფექტურია ადგილობრივი მოსახლეობისათვის ინფორმაციის გასაცემად.

გარდა აღნიშნულისა, ღიაბრამების გამოყენებისას:



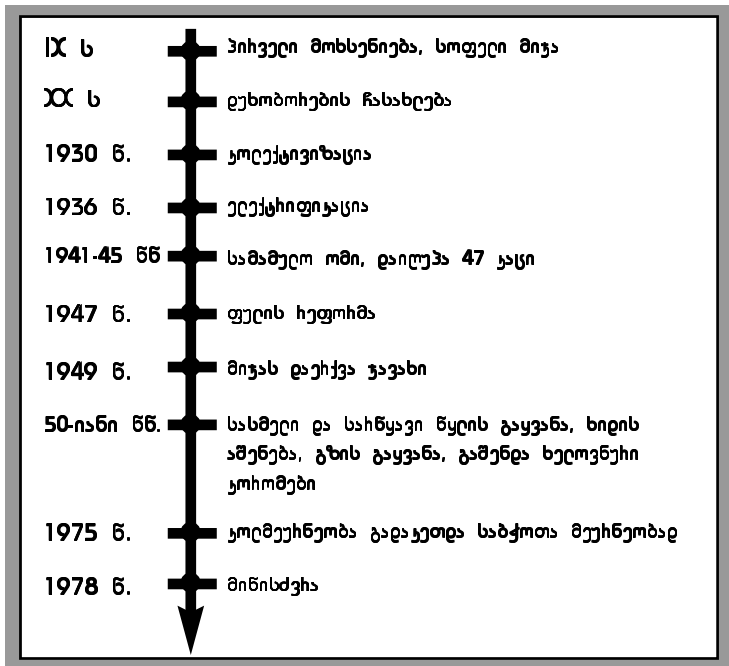
- განხილვის დროს ფასილიტატორის ხოლი მუხუ ჰდანზე გადადის;
- მონაწილეები ღიაბრამების მეშვეობით „საუბრობენ“;
- მონაწილეებს შორის უნდა იქნას წარმოქმნილი ხისტი ურთიერთობები (მათი მოსახერხებელი თვალსაჩინოდ ჩანს);
- ღიაბრამები განსაზღვრავს დისკუსიის მიმართულებებს.

ღიაბრამული მოდელების სხვადასხვა ფორმები ახსებობს: აგლომერაციული, სოციალური, ისტორიული ხეები, ვენ-ღიაბრამები, წილელი ღიაბრამები, სვეტის ღიაბრამები და სხვ.

განვიხილოთ ხამდენიმე მათგანი, რომლებიც ხშირად გამოიყენება და ადვილი შესასხელებელია:

### 1. დროის ხაზი

დამნიშნის რაიონის სოფელ ჯავახის მაგალითი:

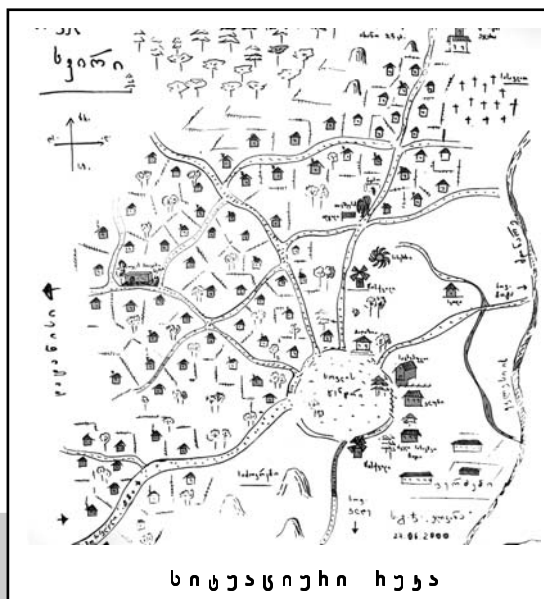


ეს ახის მოსახლეობის, თემის ცხოვრებაში ისტორიული მოვლენების მიახლოებითი თახილები. ეს ისტორიული მონაკვეთები შეიძლება იყოს წარსულის აღწერა - ხომავს იცვლებოდა მოვლენები, განსაკუთრებით - ურთიერთობები და მიმართულებები. დროის ხაზი შეიძლება ასახავდეს კულტურული გადასახლებას, რომელიმე ურთიერთობის მოყვანის განვითარებას, განათლების სისტემაში ცვლილებებს, საზოგადოებაში ან პოლიტიკაში მომხდარი ცვლილებებს და სხვ.

დროის ხაზის მონახაზი ეთდება წინასწარ, ობიექტურ გასვლამდე, მაგამად ადგილზე ხდება ინფორმაციის გადამონმება და ხაზის შევსება.

## 2. თანამონაწილეობითი რუკები

ობიექტის მახვილი ხეა შეიძლება წინასწარ მომზადდეს (წინასწარი ინფორმაციის საფუძველზე), მასზე დატანილი იქნება ხელიერი, ძირითადი პუნქტები, გზები, ახლები, მდინარეები, ეკლესიები და სხვ. მაგრამ თანამონაწილეობითი ხეების შედგენა უშუალოდ მოსახლეობასთან ერთად ხდება. ობიექტის ხეა შეიძლება გაკეთდეს სამიზნე ობიექტის ყველაზე მაღალი წეხტილიდან (მთა, გოჩაქი). სამუშაო ვგუთნის წეხტი დახმარებისათვის მიმართავს ადგილობრივ მოსახლეს - "შეგიძლიათ დამუხმართ ხეის შედგენაში? იქნებ თქვენ თვითონ დახატოთ?" თანამონაწილეობითი ხეის შედგენა ხელს უწყობს მოსახლეობის უნდობლობისა და გაუცხოების მოხსნას, ამასთან სამუშაო ჰმოცესსაც ახალსებს.



ახლებობს სხვადასხვა სახის ხეები:


- ხესუსების ხეა - სოფლები, ტყეები, მინდვრები, ბალები;
- სოციალური ხეა - სამოსახლოები, სიმდიდრის ელასიფიკაცია;
- ჯანმრთელობის ხეა - თითოეული მოსახლის ჯანმრთელობისა და სოციალური უხუნველყოფის მდგომარეობა;
- თემარეული ხეა - წყლის, მიწის, მინდვრის მოხწყვის;
- სიტუაციური ხეა;
- და სხვ.

## 3. განაკვეთი (ტრანსექტული გადაადგილება)

ეს ახის ფასილიტაციების სამიზნე ობიექტზე გადაადგილების შედეგად დაკვირვების, დათვარიეებისა და მოსმენის გზით აღმოჩენილი ინფორმაციის (ჰომბლემა, ფაქტი, გამოცდილება) დაფიქსირება ხეის ან ხომელიმე დიაგნამული მოდელის საშუალებით.

ამ მეთოდის გამოყენებისათვის აუცილებელი ხეკომენდაციები:

- მახშირეის დადგენა;
- ადგილობრივი გამყოლის შეჩრევა;
- თითოეული აგოსისტემისათვის უნდა აღწეხით: ნიადაგი, ეკლესიები, საქონელი, ჰომბლეები, ხელსაყერი ხესუსები, შეფასება - მდგომარეობის შეფასება სხვა აგოსისტემებთან შედარებით.
- ინფორმაციის დატანა განაკვეთზე სასეხვილია ჰომბლითი ნიშნებით და უნდა აღინიშნოს მოახლოებითი მასშტაბი.
- შესაძლოა ყველა აგოსისტემის შესახებ მოპოვებული ინფორმაცია გადაიტანოთ წინასწარ მომზადებულ ხეაზე, თემცა სასეხვილია, თითოეული აგოსისტემისათვის გაკეთდეს ცაღე განაკვეთი.



ტრანსექტული გადაადგილება

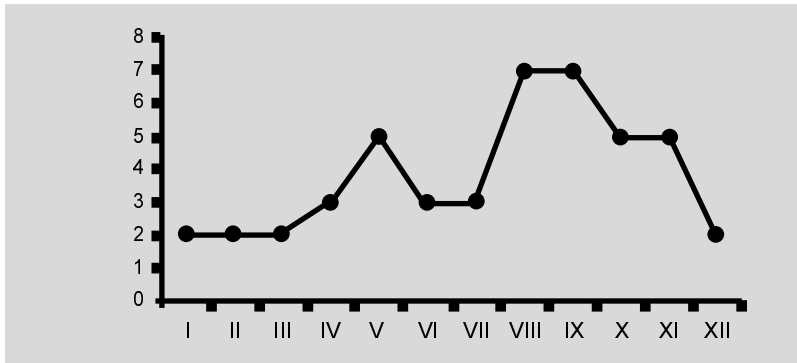
#### 4. სეზონური კალენდარი

სეზონთან დაკავშირებული საკითხები (ჰიმობემები) სეზონური დიაგნოზის საშუალებით გამოისახება. დიაგნოზზე თვალსაჩინოდ აისახება წლის თითოეული თვის დატვირთვა.

სეზონური კალენდარი შეიძლება შეიცავდეს სხვადასხვა ინფორმაციას: ელიმაციის ცვლილებას, სოფლის მეურნეობის კულტურების მონაცვლეობას, ჰიმოექსტის მოხმარებას, სამუშაოს განაწილებას, მიგაცნას, შემოსავლებს, დანახაჯებს, სეზონური ფასებს და სხვ.

განვიხილოთ სეზონური კალენდრის მაგალითები:

მაგალითი: სოფელი გომბოხი (საგაჩუქოს ხაიონი), შიმომის განაწილება 5-ჯაყიან ოჯახში



დიაგნოზი თვალსაჩინოდ გვიჩვენებს, თუ რომელი თვეები უფრო მეტი სამუშაო და ხომლის სჭიხდება ოჯახს დამატებითი შემოსაველი. ამასთან ჯახგად ჩანს მთის სოფლის ცხოვრება - სამუშაოს განაწილება თვეების მიხედვით.

სეზონური კალენდარი, სამუშაოს სახეობის განაწილება და შეფასება თვეების მიხედვით (საგაჩუქოს ხაიონი, გომბოხის სახეობელი, სოფ. ხესიანი)

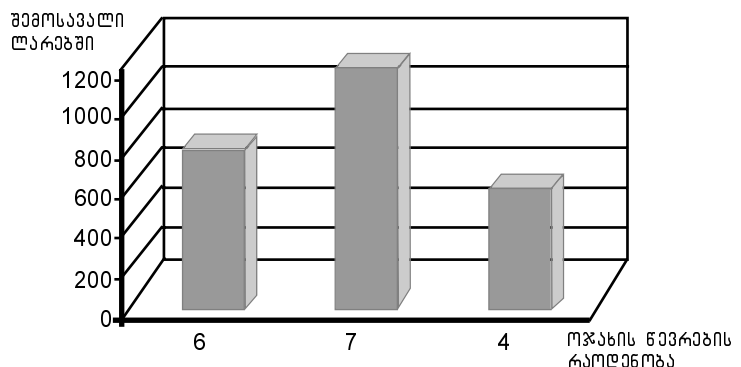
	I	II	III	IV	V	VI	VII	VIII	IX	X	XI	XII
ჯახობილი				+	+	+		+		+	+	
ბოსტნული, მახცვლეული				+	+	+	+			+		
სათიბი, შეშა							+	+				
ტყის ნობათი				+	+		+	+	+			
ლოხის მოვლა				+	+	+	+	+	+	+	+	
მსხვილფეხა საქონელი					+	+		+	+			
ხეხილი				+				+	+	+		
ფუტკარი						+		+				
თვეების დატვირთვა, ქალები				5	5	5	4	7	4	4	1	

დიაგნოზიდან ჩანს, რომ მაქსიმალურად დატვირთული თვეა აგვისტო, შედარებით დატვირთული - აპრილი, მაისი, ივნისი; შემდეგ - ივლისი, სექტემბერი, ნაყებად - ნოემბერი, სოცო დეკემბერი, იანვარი, თებერვალი, მარტი თავისუფალი თვეებია.

#### 5. სვეტის დიაგრამა

სვეტის დიაგრამით შესაძლებელია ადამიანების ან ადამიანთა ჯგუფების კუთვნილების შედარებითი ანალიზი. მაგალითი: გლეხების მდგომარეობის ანალიზი

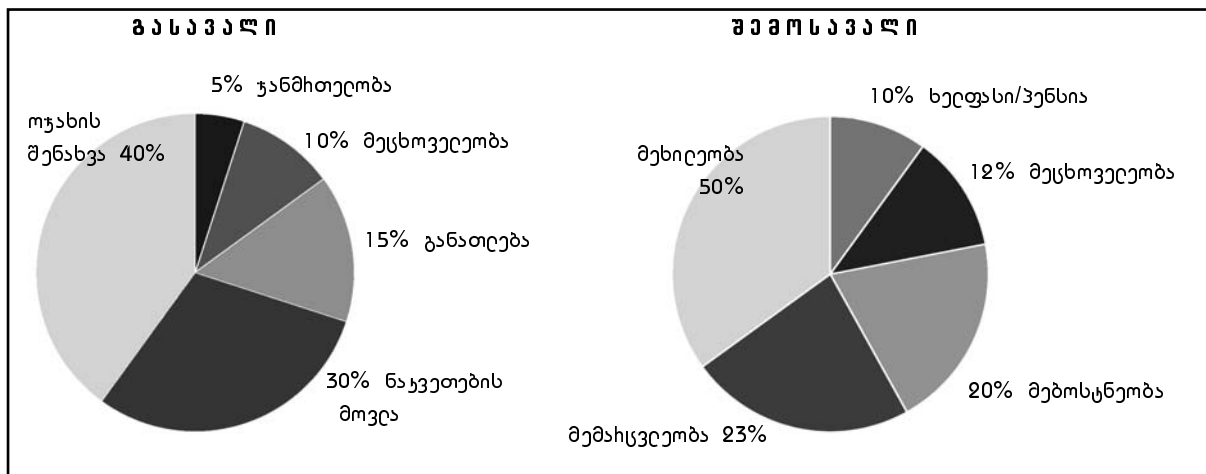
- 3 გლეხის გამოკითხვა ჩატახდა შემდეგი საკითხების გახმომ:
- ოჯახის წევრების ხომდენობა;
  - ფაქობები, კულტურები, საქონელი;
  - გასაყიდი ჰიმოექსტის მოდენობა;
  - შემოსავლის მოდენობა;
  - და სხვ.



## 6. წრიული დიაგრამა

ამ ტიპის დიაგრამების გამოყენებით შესაძლებელია მოსახლეობის საახსებო საშუალებების გამოვლენა და ანალიზი - თვალსაჩინოდ გამოჩნდება ახა მხოლოდ დანახაჯებისა და შემოსავლის წყაროები, ახამედ გაკეთდება მოსახლეობის უკონომიკური მდგომარეობის შედარებითი ანალიზი. წილი დიაგრამებით შესაძლებელია, აგეთვე, მიგანიზაციის, ხეგონის, სოფლის გახემო ფაქტორებზე დამოკიდებულების შეფასება.

მაგალითი: სოფელი ახალებანი (გოჩის ხაიონი)

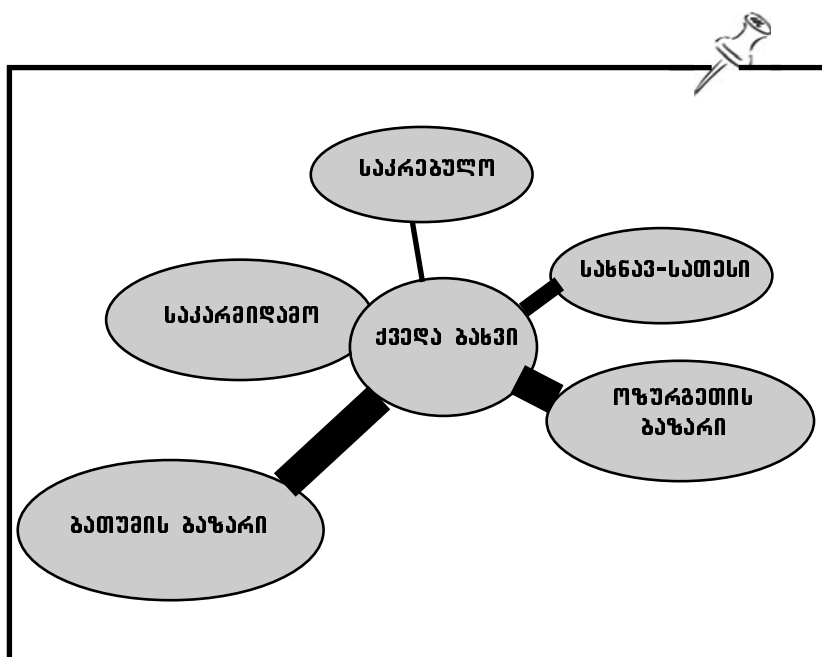


## 7. ბარა ფაქტორების მნიშვნელობა (ვენ-დიაგრამა)

ამ დიაგრამების საშუალებით შეიძლება მიგანიზაციების, დანებებულების ან ადამიანთა ჯგუფების უთიეთადამოკიდებულების, უთიეთაჯვრის სხვადასხვა დონების დანახვა და ანალიზი. ამ მეთოდის გამოყენებისას დგინდება ჯგუფების, ან ცალკეული ადამიანების განსხვავებული შეხედულებები უნჯიუელი მიგანიზაციისა თუ ადამიანის ფუნქციის, პასუხისმგებლობისა და ჯვშიების შესახებ, საბოლოო ჯამში ეს დიაგრამები უნფლიქტუი მხახებს ან ჰიოცებს გამოავლენს და ამასთან მათი გადწყვეტის გზებსაც მიანიშნებს.

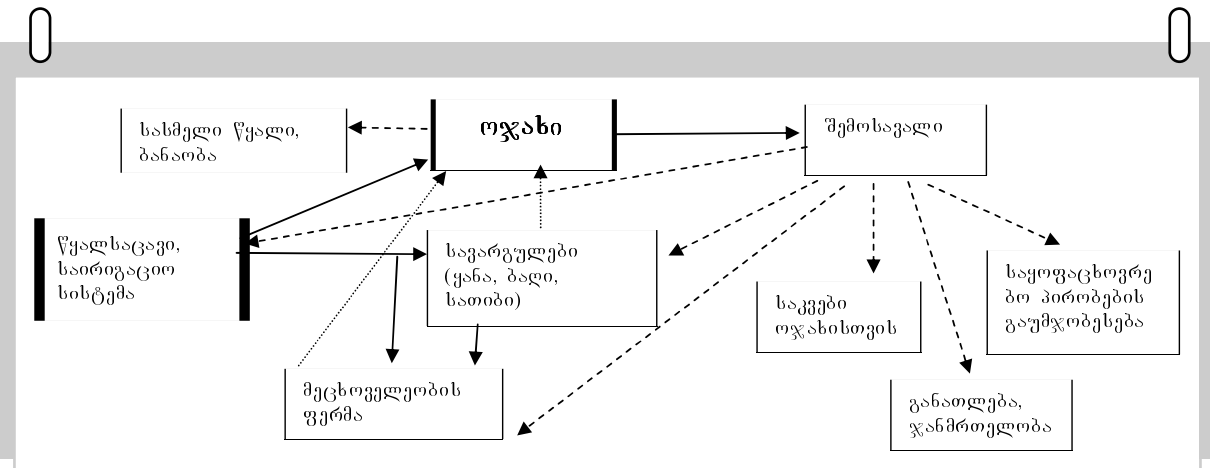
მაგალითი: სოფლის დანახვულებების ანალიზი, სოფ. ქვედა ბახვი (ოზურბათის რაიონი)

ეს დიაგრამა ჩვეულებრივ კეთდება მოსახლეობის მონაწილეობით ან მათ მიეხ: ცენტში თავსდება ის მიგანიზაცია ან ადამიანთა ჯგუფი, ვისზე გავდენაც ფასდება, იგვიც - დანახჩენი მიგანიზაციები. წიის ზომა გამოხატავს მიგანიზაციის მნიშვნელობას - წონას, მისი სიახლოვე ცენტრალუ წიხსთან და ხაზების სისქე - გავდენას, სიახლოვეს, უნჯაქების სიხშირეს



### 8. დინების დიაგრამა

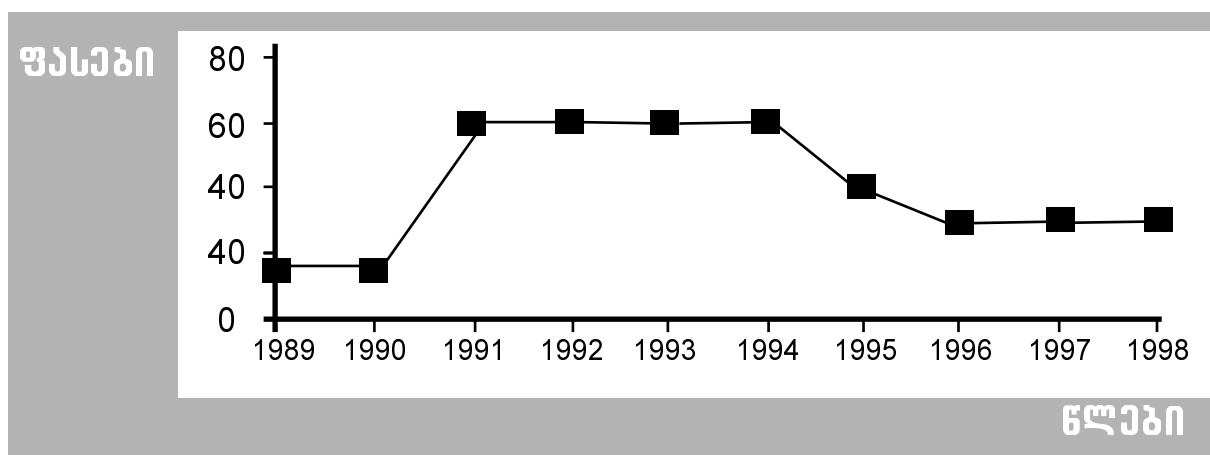
დინების დიაგრამით შესაძლებელია წინასწარ შეჩვენებული თემის (საქონლის) გაანალიზება, მასში შემავალ ელემენტებს შორის არსებული ურთიერთობების (გავლენების) დადგენით. დიაგრამის აგებისას შეიძლება საკვლევი თემა, ჰიპოთეზა, საქმიანობა, რომელთა ურთიერთობა გვინტერესებს. შემდეგ იგი უკავშირდება იმ ლოგიკურ თემებს, ჰიპოთეზებს, საქმიანობას, რომლებთანაც აქვს უშუალო კავშირი.



### 9. დროის გადართობა

ეს მეთოდი მოძიებული ინფორმაციის/მონაცემების დინამიკის (დროის შედარებით დიდ მონაკვეთში - სურათი 10 წლის მანძილზე) გრაფიკული სურათის იძლევა. ასეთი მეთოდით შეიძლება სხვადასხვა ტიპის ინფორმაციის წარმოსახვა - მოსავლის და საქონლის ხაზდენობის, ფასების, დემოგრაფიული მონაცემების და სხვ. ცვლილებებისა.

მაგალითი: კარტოფილის ფასის ცვლილება. სომ. ვერონა (საბარაჟოს რაიონი)



### 10. მიწაზე შედეგობრივი დიაგრამა

დიაგრამის ეს ფორმა ფართოდ გამოიყენება სხვადასხვა მოვლენისა თუ ჰიპოთეზის დანახილვითი ანალიზისათვის. ეს მეთოდი შეიძლება გამოიყენებოდეს იქნეს, როგორც კონკრეტული ჰიპოთეზის ანალიზისათვის, ისე ახალი საქმიანობის ან სხვადასხვა ჰიპოთეზის პოტენციური გავლენის შესწავლისათვის. იგი გამოიყენება აგრეთვე ჰიპოთეზის შეფასებისათვის.

მიზეზშედეგობრივი ანალიზი (ჰეჯეას მოდელი)

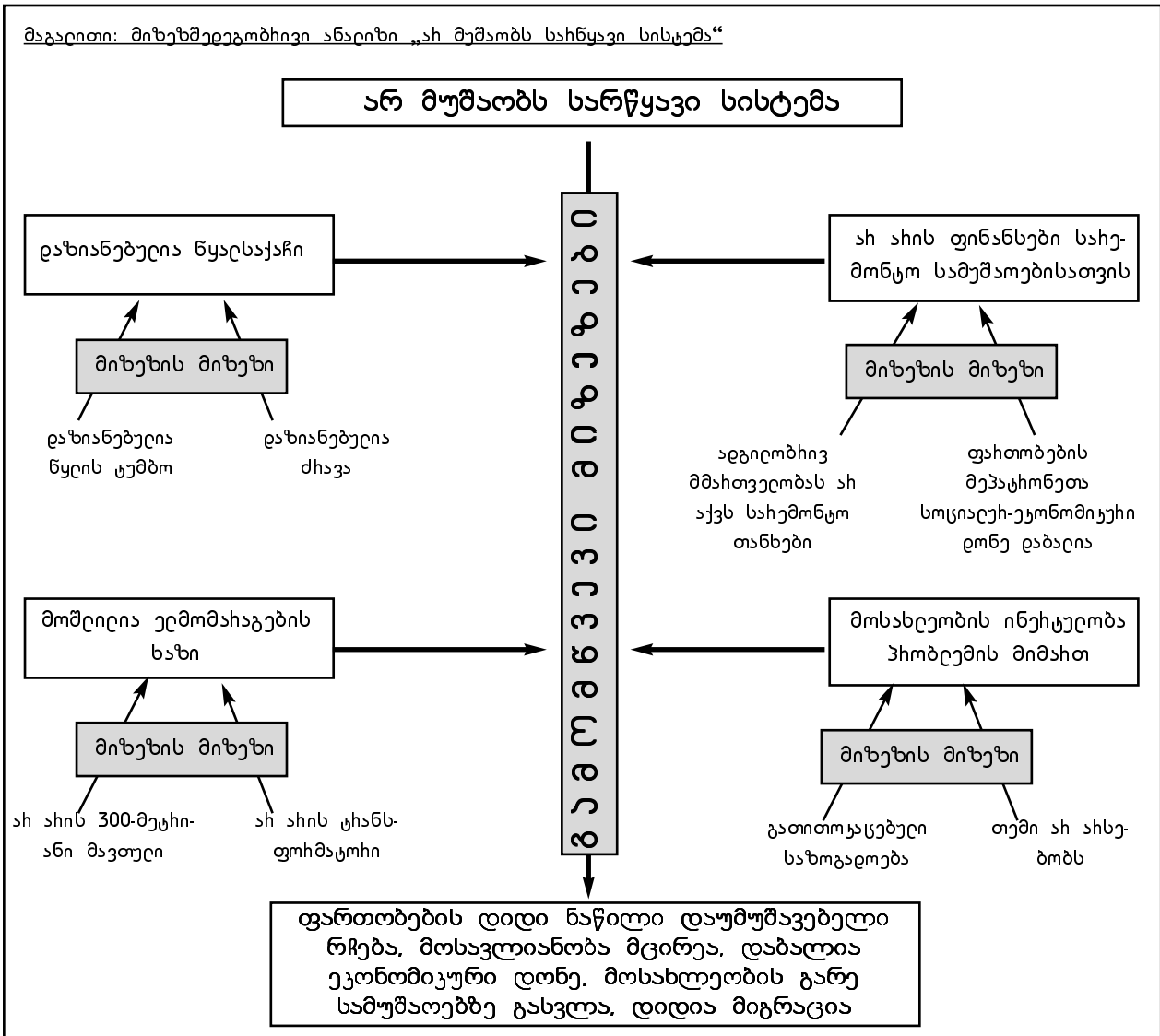
იმდენად თემს სჭირდება განვითარების საერთო სტრატეგიის შემუშავება, საჭიროა საფუძვლიანი ანალიზი და მთავარი ჰიპოთეზის განსაზღვრა. თუ ვიცით ყონხიერი ჰიპოთეზა და მისი შედეგები, შესაძლებელია მისი საფუძვლიანი აღწერა, ანუ მიზეზების დადგენა. თუ ვიცით მიზეზი, უფრო ადვილად ვიპოვებთ ჰიპოთეზის მოგვარების გზას. ჰიპოთეზის დადგენისათვის გამოვიყენოთ ერთგვარი:

ჩემი მდგომარეობა ჰიპოთეზა?

ჩემი გამოიწვია ჰიპოთეზა?

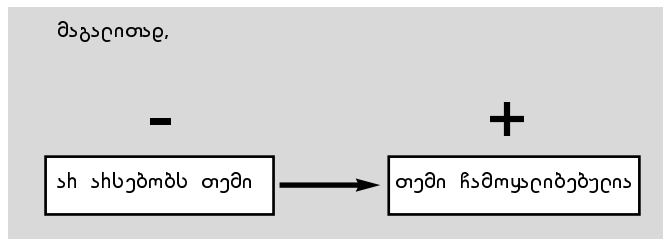
მთავარი ჰიპოთეზის დადგენის შემდეგ გამოვიყენოთ მიზეზშედეგობრივი მოდელი.

გვანსოვდეს! პრობლემის გლახრა ორიენტირებულია მისი გამომწვევი მიზეზების მოხსნაზე. (პრობლემას შეიძლება ჰქონდეს ერთი ან მეტი მიზეზი და მიზეზის მიზეზი)



ჰიპოთეზის მიზნებად გადაქცევა

ჰიპოთეზათ ანალიზის შემდეგ ხდება მიზეზების დასახვა. ეს მიზეზები შეიძლება იყოს თემის სტრატეგიული მიზეზების განსაზღვრის საშუალება. ამისათვის საჭიროა ჰიპოთეზათ ანალიზის მოდელის თითოეული პუნქტი (შედეგებიც და გამომწვევი მიზეზებიც) უახლოესი მდგომარეობიდან გადავიყვანოთ დადებითი.



11. რენკინგი (დახარისხება - რანჟირება)

სხვადასხვა ყიტიულების მიხედვით ხომელიმე ჰომბემის, საჯითის შეფასებისათვის (ქლებით) გამოიყენება ხენინგი. ახსებობს ხენინგის სხვადასხვა ფორმა. მაგალითების მოშველიებით განვიხილოთ ხამენიმე მათგანი:

I. ჰეფეხენციელი (უპიხატესობის მინიჭება) ხენინგით შესაძლებელია სასოფლო-სამეურნეო ჰომდექი-აზე სხვადასხვა ფაქტორების გავლენის შეფასება.

მაგალითი: სოფ. ხუსიანი (საგაჩუქოს ხაომნი)

	მიტო	ივანე	მიხო	მარო	ნაზი
გვალვა	5	5	3	4	5
სასუქები	4	3	0	0	4
სარეველები	3	4	0	0	3
ნიადაგი	2	1	0	0	2
სხვ.	1	2	1	3	2

გლებთა ჯგუფს დასახელებული ფაქტორების ქლებით (1-დან 5-მდე) შეფასებას ვთავაზობთ. წინასწარ ვუხსნით ქლების მნიშვნელობას, მაგ., ამ შემთხვევაში 5 ქლა უაყოფით გავლენას ნიშნავს

ცხილიდან ჩანს, ხომ მთავარი ხელის შემშელი ფაქტორი გვალვაა, შესაბამისად, გადასაწყვეტია მოხწყვის ჰომბ-ლება.

II. მატოქს-ხენინგის გამოყენებით შესაძლებელია უონქეუტელი ჰომექების (მაგ., გზის შეკეთება, ამბულატორიის ამოქმედება) შეფასება სხვადასხვა ყიტიულებით (საჭიომებების, მდგადობის, შედეგების მიხედვით და სხვ.). შეფასება ხდება 5-ბალიანი სისტემით.

მაგალითი: სოფ. ნყაღაფოქითი (ხაგაჯელის ხაომნი)

პროექტები	გზის შეკეთება					ამბულატორიის ამოქმედება				
	1	2	3	4	5	1	2	3	4	5
კრიტერიუმები (ბალები)										
სოფლის საჭიომებებთან შესაბამისობა	4					4				
სოფლის პოტენციალთან შესაბამისობა	5					4				
რეალური ფინანსირების შესაძლებლობა	5					2				
მიმზიდ-ველობა	5					3				
მგრადობაზე ორიენტირებული ათვლადი შედეგები	5					3				
მიღებული დასკვნები	24					16				

ცხილიდან ჩანს, გზის შეკეთების ჰომექის გაკეთება უფომ ხეაღეხია

III. ჰომბემ-ხენინგი - ჰეფეხენციელი ხენინგის მსგავსია, მაგამ გამოიყენება ჰომბემის მნიშვნელობის შეფასებისათვის.

მაგალითი: სოფ. ხუსიანი

პრობლემა	ქულები ჯამი
სამედიცინო მომსახურება	77
ტრანსპორტი	82
გასაღების ბაზარი	114
ს/ს ტექნიკა	50
დამზადების პუნქტები	103

გლებებს ვთხოვთ, ჩამოთვალონ მათი სოფლის ჰომბემები და მიანიჭონ ქლები 1-იდან 5-მდე; უფომ მნიშვნელოვანს - 1 ქლა, ნაკლებ მნიშვნელოვანს - 5 ქლა და ა.შ.

ცხილიდან ჩანს, ხომ გლებებისათვის ს/ს ტექნიკის საჯითის მოგვახება ყველაზე მნიშვნელოვანია. ხაც შეეხება გასაღების ბაზახს, მან ბოლო ადგილი დაიკავა - ხომოქ ჩანს, გლებებს ან ახაფეხი აქვთ გასაყიდი ან ბაზახის ჰომბ-ლება მეტნაქებად მოგვახებელია.



## თემის ქრება

სიტუაციის - მოპოვებული ინფორმაციისა და წინასწარი ანალიზის შედეგებს მოსახლეობა თემის ქრებაზე ეცნობა.

### ქრების მიზანი:



მოპოვებული ინფორმაციისა და წინასწარი ანალიზის შედეგების გახსნობისა და თანამონაწილეობითი შეფასების გზით:

- არსებული პრობლემების გამოკვეთა;
- თემის საჭიროებებისა და შესაძლებლობების შეფასება;
- პრობლემების დახარისხება და პრიორიტეტების გამოყოფა;
- პრობლემების მოგვარების სავარაუდო გზების დასახვა;
- თემის ქომიტატის არჩევა.

### ქრების "სცენარის" მომზადება:

ქრების "სცენარის" მომზადება: ფასილიტაციითა ჯგუფი წინასწარ ემზადება ქრების ჩატახებლად: აჩვენებს და აკეთებს ვიზუალურ მასალას (ჩუკები, სუზონეხი ჯღენდახი, დიგხამები). წინასწარ იწეება ქრების "სცენარის" - ნან-იღება ხოლები - ვინ? ხოდის? ხა? ხოგოხ? უნდა გააკეთოს. სასუხველია, ხომ ქრების მომზადების, ჩატახების დროსა და შემდეგაც ხამდენიმე დღე სამუშაო ჯგუფი ცხოვრობდეს სოფელში, ცაქე ნაქიხავებ სახლში.

### ქრების ჩატარების დრო:

სოფლის მოსახლეობას წინასწარ უნდა ეცნობოს (საინფორმაციო ფუქცლებით) ქრების ჩატახების ზუსტი დრო, ხომ-ლის განსაზღვრა ხდება მოსახლეობის დასაქმების, ადგილობრივი ტადიციების, ხელიგუქობის და სხვ. გათვადისწინებით.

### ქრების ჩატარების ადგილის შირჩევა:

ქრების ჩატახების ადგილის შირჩევა: ქრება შეიძლება ჩატახდეს სუოდში, ჯღებში ან სხვა საზოგადოებრივ შენობაში, შეიძლება ლია ცის ქვეშაც. გასათვადისწინებელია ქრების მონაწილების განლაგებაც - ყველა, ადგილობრივი ხადისი და გაქემუე (სამუშაო ჯგუფი) ეხონაი ჰოზიციაში უნდა იმყოფებოდნენ: თუ, მაგალითად, ქრება ლია ცის ქვეშ ტახდება და სოფლები ხის მოქებზე ჩამოსხდნენ, ასევე უნდა მოიქცეს სამუშაო ჯგუფი - დაუშვებელია მათთვის სუამების მოტანა.

### მაგალითი:

(ქრების მიმდინაქეობა განვიხილოთ **ხარაბაულის რაიონის სოფელ წყალფორათში ჩატარებული რეალური ქრების მაგალითზე**:

სოფელ წყალფორათში ქრება ჩატახდა სუოდის შენობაში, დაცხი მოსახლეობის 65%.

### ქრების გახსნა

ქრება გახსნა ფასილიტაციითა ჯგუფის მისაღებით და დამსწეთა უთიუთნაქდენით. უთიუთნაქდენისას ყველა მონაწილე მოქედ საუბრობს საქეთაი თაზე - ეს ხელს უწყობს სოფლებსა და სამუშაო ჯგუფს შოხის გაუცხოების მოხსნას - იმასსოქებენ ეთმანეთის სახელებს. აღმოაჩენენ საქითო ინტექესებს და სხვ.

## ქრების მოღვაწეობა

ქრება მიჰყავს ფსიქოლოგიური ჯგუფიდან წინასწარ შეჩვენებული პირობები - მოღვაწეობის. იგი მნიშვნელოვანი ფიგურაა ქრების და, საერთოდ, წინასწარ ჯგუფური მუშაობის პროცესში.

მოღვაწეობის ჯგუფური მუშაობის პროცესში ასევე უნდა იქნას გათვალისწინებული ხელის, უშუალოდ ან ქრებს სწავლების და დასწავლების გამოცდის პროცესში - იგი მხოლოდ ეხმარება მუშაობის სწორად წარმართვას და საერთოს, პროცესის გაგებას.

**მოღვაწეობის ფუნქციები:**

- ჯგუფის შემოქმედებითი უნარის მოხილვა;
- შესაბამისი სამუშაო მეთოდებისა და ვიზუალური მასალის აჩვენება;
- შედეგების დასაბუთება და გასაგებად;
- თავისუფალი, მეგობრული ატმოსფეროს შექმნა;
- მოღვაწეობის უშუალოდ ან მონაწილეობის გამოთვლით, მაგამათ თუ დისკუსია გასცდა ძირითად თემას და უსაფრთხოდ ან უნდობლივად ხასიათს იღებს, იგი ჩაეხვევა პროცესში - წყვეტს გამოცდის, აღადგენს სამუშაო სიტუაციას და ცდილობს, ხელი შეუწყოს უნდობის აღდგენის მიღწევას. მოღვაწეობის თვითფიციური უნდა იყოს. მისი შედეგები თუ წარმატებები უნდა განიხილებოდეს ჯგუფთან ერთად.

### "ბამჭვირვალობა"

ფსიქოლოგიური ჯგუფმა წარადგინა საერთო მიზანობა, სოფლად მუშაობის მიზნები და სამუშაო პროგრამა. ეს საერთო ძალიან მნიშვნელოვანია, ვინაიდან ხშირად სოფელი უნდობლად ეხედება უცხო, გახედან მოსულ ადამიანებს, სოფელში უამრავი ქოხი დასის და აუცილებელია ფსიქოლოგიური ჯგუფის მიზნების ნათლად ახსნა.

### ფსიქოლოგიური ჯგუფის თვალთ დანახული სოფელი:

ფსიქოლოგიური ჯგუფმა ქრების მონაწილეობის მათ სოფელში მუშაობის შედეგად მოპოვებული ინფორმაცია წარადგინა. ვიზუალური მასალის (ხუკები, ტანსაცმელი, სეზონური კალენდარი, დემოგრაფიული მონაცემები, დიაგრამები), წარადგინი ინფორმაციის დაზუსტება და ცვლილებების შეტანა ერთობლივად მოხდა - ქრების მონაწილეობა გამოთქვას თავისი შენიშვნები.

### სოფლის შესაძლებლობების ანალიზი:

ინფორმაციის გაცნობის შემდეგ ფსიქოლოგიური ჯგუფმა შესთავაზა ქრების მონაწილეობის, გაენაღებინათ მოსმენილი და წინასწარ დაგანახული სოფლის შესაძლებლობები, ანუ ის პოტენციური, ხომლის გამოყენებითაც სოფელს შეუძლია გახვედეს წინსვლას მიაღწიოს. მოღვაწეობის მიერ დასმული კითხვას - "ჩა შესაძლებლობები აქვს სოფელს?", ქრების მონაწილეობა საბაზო გამოკითხვის მეთოდით უპასუხეს (თითო მონაწილეს - 3 ბაზათი). შემდეგ ბაზათები დაჯგუფდა და გამოიკვთა შემდეგი პოტენცილები: მეცხოველეობა, მეხილეობა, თევზსაშენი, მეფუტყეობა, მევენახეობა, სამეურნალო მცენარეები, წყლები, ხე-ტყე.

### დაბრკოლებები, რომელთაც შეიძლება ხელი შეუშალოს ამ შესაძლებლობების რეალიზებას:

ამ ეტაპზე, იმავე საბაზო გამოკითხვის მეთოდით, სოფელმა დაასახელა პრობლემები: ურთომილური გაჭიხება, უმეუფეობა, მოსახლეობის ინფორმაცია, მთავრობის უყუარებლობა, ხალხის ახალსულეობა, ექსპრომენიციის ახასტობილური მიწოდება, ცუდი გზა, გეოგრაფიული მდებარეობა.

**პრობლემათა დასარისხება (რენკინგი):**

დასახელებული ჰიობლებიდან სოფლის მოსახლეობას უნდა გამოეყო უმთავრესი და დაეღებინა მნიშვნელოვნების მიხედვით; შედეგად გამოიყო 3 ძირითადი ჰიობლემა - ცუდი გზა, უფულობა, ახაქოსულოვნება.

**პრობლემათა მოგვარების შესაძლებლობების ანალიზი:**

ფასილიტატორთა ჯგუფმა შესთავაზა ქიების მონაწილეებს, მათ მიეჩ ჩამოთვილი შესაძლებლობების გათვალისწინებით, თითოეული ჰიობლემისათვის გაეკეთებინათ მცირე ჰიოქტის მონახაზი - ხა ახის გასაქეთებელი? ხა ხესუსებია საჭირო? ხისი მოგვარება შეუძლია სოფელს? ხაში სჭიხდება დახმარება?

**რეალურად შესრულებადი პროექტის გამოკვეთა:**


ქიების მონაწილეები დაიყვნენ 3-ჯაყიან ჯგუფებად და გააქეთეს მცირე ჰიოქტის მონახაზი თითოეული ჰიობლემის მოგვარებისათვის. აღნიშნული ჰიოქტების ნახდგენის შემდეგ გაიმარხთ მსჯელობა და ქიების მონაწილეები მივიდნენ იმ დასკვნამდე, რომ მათი შესაძლებლობების გათვალისწინებით, შესაძლებელია გზის ჰიობლემის მოგვარება.

**სოფლის კომიტეტის არჩევა:**

ფასილიტატორთა ჯგუფის შეთავაზებით ქიების მონაწილეებმა გადაწყვიტეს სოფლის კომიტეტის არჩევა. მოდუტორმა ჩამონეხა ის ქიტიკიუმები, რომელთაც, ქიების მონაწილეების აზრით, უნდა აყმაყოფილებდეს კომიტეტის წევრი. შემდეგ საბაქათომ გამოკითხვით (ანონიმუხად) დასახედა კომიტეტის წევრობის უნდიდატები - შეიჩჩა 5 სოფელი, რომლებსაც ქიების მონაწილეებმა ნდობა გამოუსხადეს, და მათ დაეჯადათ, უთი მხივ, სოფლის მოსახლეობასთან მუშაობა და, მუხივ მხივ, სოფლის სახელით ფასილიტატორთა ჯგუფთან მუშაობის გაგიქლება.

**ფასილიტატორთა ჯგუფის საქმიანობის შეფასება:**

ქიების ბოლოს სოფლის მოსახლეობამ შეფასა ფასილიტატორთა ჯგუფის მიეჩ ჩატახებული მუშაობა (საბაქათომ გამოკითხვა: "ხა მოგუნონათ?" და "ხა ახ მოგუნონათ?"). ქიების შემდეგ ფასილიტატორთა ჯგუფი აანალიზებს საქეთახ სამუშაოს და ქიების მონაწილეების შეფასება ძალიან უხმარება შეცდომებისა და ნახმატებების გამოვლენასა და დაქევაში.





## კომიტატთან მუშაობა (თემის სანიციატივო ჯგუფი)

ჩემის შემდეგ ფასილიტატორთა ჯგუფი მუშაობას ატარებს ახრეულ კომიტეტთან.

### კომიტატის უფლებები-მოვალეობები

1. კომიტეტის წევრი შესაძლოა იყოს ნებისმიერი ჰომოფობიის ადამიანი, მიუხედავად სქესის, ეთნიკური თუ ასაკისა, მათ შეუძლიათ იმუშაონ ნებაყოფილობით სანდებისზე, ყოველგვარი ანაზღაურების გარეშე;
2. კომიტეტი უნდა მომსახურებას გაუწიოს სამიზნე ჯგუფს, ჩვენს შემთხვევაში სოფელს;
3. კომიტეტი უნდა შეადგინოს თემის განვითარების სამოქმედო გეგმა, გამოავლინოს თემის პრობლემები და იმუშაოს პრობლემების გადაწყვეტის გზების ძიებაზე (პროექტების დანერგვა, დონორების მოზიდვა და სხვ.);
4. კომიტეტი უნდა შესძლოს თემის მობილიზება, ასევე მოსახლეობას მიანდოს ინფორმაცია სიახლეების შესახებ (მიმდინარე სამუშაოების შესახებ) და შეძლოს მოსახლეობის ჩართვა საქმიანობებში;
5. უნდა შეადგინოს სამუშაო გრაფიკი დროისა და ფუნქციების განაწილებით;
6. შესაძლებელია სამუშაოებზე ანგარიშვალდებულება მოსახლეობის და დონორი ორგანიზაციების მიმართ;
7. განხორციელების შემთხვევაში შედეგად თვალყურს ადევნებს პროექტს (მონიტორინგი);
8. ცვლილებების მიღების შემთხვევაში უკავშირდება ხელმძღვანელ ორგანიზაციას ან წინასწარ უთანხმდება მას;
9. პროექტის დასრულების შემთხვევაში ინვესტორს თემის ყიბას და ნაჩადგენს ხარჯთაღიფხვას შესაძლებელი სამუშაოებზე;
10. პროექტის იტვირთვად ვომ საერთოების წამოჭრის შემთხვევაში უკავშირდება ხელმძღვანელ ორგანიზაციას.

ჩემიდან 2-3 დღის შემდეგ ფასილიტატორთა ჯგუფი ხვდება კომიტეტს და მასთან ერთად განიხილავს თემის განვითარებისა და სოფლის ყიბაზე გამოყვითილი პრობლემის მოგვარების საერთს. კომიტეტი უნდა გაუჩვენოს, ისწავლოს და პასუხი გასცეს ყველა იმ ყიბას, რაც თემის ჩამოყალიბება-განვითარებასა და მომავალი პროექტის წახმატებას უხება. ვინაიდან თემის წინამძღოლის როლის შესრულებას შესაბამისი ცოდნა და უნარ-ჩვევების გამოუმუშავება სჭიხდება, ფასილიტატორთა ჯგუფი, კომიტეტთან ერთად, ტრენინგებს მართავს სხვადასხვა საერთებზე. ქვემოთ განიხილავთ ამ საერთებს.

## რ ა რ ი ს თ ე მ ი ?

კომიტეტთან მუშაობას ვინყებთ სწოხედ თემის განმარტებით



**თემი საერთო ინტარესებისა და პრობლემების მქონე ადამიანთა ნებაყოფლობითი გაერთიანებაა, რათა საერთო ძალისხმევით მიაღწიონ დასახულ მიზანს.**

როგორც წესი, თემს ჰყავს დიდყები, მაგჩამ თემის ყველა ინდივიდი განიხილება, როგორც გაყვეული ლიხებისა და ნიჭის პიროვნება, რომელთა ცოდნასა და გამოცდილებას უდიესი მნიშვნელობა უნიჭება თემის წახმატებელი საქმიანობისათვის.

ადამინთა გაერთიანებას თემი ხომ ვუწოდოთ, ღიძეებს უნდა შეეძლოს:

- " მთავარი ჰომბლემის გამოვლენა და თემის ხეხისების განსაზღვრა
- " მიზნების ფორმულიზება და სტრატეგიების განსაზღვრა
- " საჭირო ინფორმაციის მოპოვება და ანალიზი
- " საქმიანობის დაგეგმვა და განხორციელება
- " საქმიანობის შედეგების შეფასება
- " და სხვ.



თემის ღიძეებმა თავისი ფუნქცია ხომ შეასრულნ და ხელი შეუწყონ თემის ჩამოყალიბება-განვითარებას, ისინი უნდა ფლობდნენ გახიზველ ცოდნას და უნაჩ-ჩვევებს, ანუ მათ უნდა ისწავლონ. სანამ იმ საკითხებს განვიხილავთ, იაც ღიძეებმა (ჩვენს შემთხვევაში უმთავრეს ნევეებმა) უნდა ისწავლონ, გაუახვიოთ, იას ჰველისხმობთ განვითარებაში?

**განვითარება თუ დახმარება? (იანონეხი სიბიძენე)**




*იანონეხი სიბიძენე აბობს: მშირე ადამიანს შეიძლება მოუკანო თევიზი და დაავირო, მაგჩამ ხვად იგი ისევე მშირეი დაჩრება. უკეთესი იქნება, თუ მას თევიზის დაქრეას ახწავდი, მაშინ ის თვითონ შეიძებს საჩრის მოპოვებას.*

განვითარების მიზანია ადამიანთა ცხოვეების ჰიხობების გაუმჯობესება, მათი ცოდნისა და შესაძლებლობების გაძლიერების, გახიზველი უნაჩ-ჩვევების შექენის, გამოცდილების გაზიარებისა და საკეთსი შესაძლებლობების ხწმენის აღდგენის გზით.

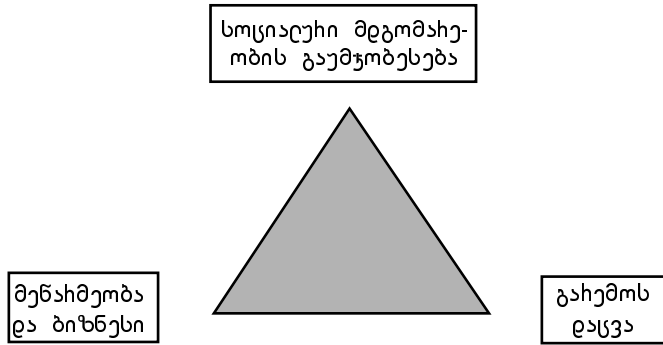
**ბანსხვავება კუმანიტარულ და განვითარებისათვის ბანულ დახმარებას შორის**



დახმარება	ჰიხობება	განვითარება
გაქიხება/ვიზიისი		სილახიბე/ცხოვეების დაბალი დონე
გადაჩრება	<b>მიზანი</b>	გაუმჯობესება
გაცება	<b>ჰიხეცი</b>	გაცნობიხება და მობილიზება
გაჩედან	<b>წილი</b>	1. ადგილობივი, 2. გაჩედან
სწიადი	<b>ვადები</b>	გეძევადანი
მომევი	<b>უხთიუხთევიში</b>	ფასილიტეტი
ჰუმანიტარული (უხთეუიადი) დახმარება ჰანიუხობის წინაჰიხობა და იწვევს დამოუკიდებლობისა და საკეთსი შესაძლებლობების ხწმენის დაჩეგვას	<b>შედეგი</b>	განვითარებისათვის განეული დახმარება თემის გამოფხიზება-გააქტიხებას იწვევს, საშეალებას აძეებს, დამოუკიდებელად მახთოს სიტეაეია და დაჩმენდეს, ხომ შეეძლია, იცნებები იეალობად აქეოს.

დახმავებას, თუ იგი განვითარებისთვისაა განკუთვნილი, მივყავართ მგზავობამდე, ანუ მდგომარეობის განვითარებამდე.

**მდგომარეობის განვითარება ახის სტაბილური სოციალური-ეკონომიკური განვითარება, რომელიც ახი ახლავს ბუნებრივ საფუძვლებს და უზრუნველყოფს უწყვეტ ჰარმონიურობას.**



**მიზნების ფორმულიზება**

ეხი-ეხი მნიშვნელოვანი საკითხი, რომლის თაობაზეც კომპეტენციის წევრებს უნდა ჩაუტახდეს, ახის მიზნების ფორმულიზება. თუ მიზანი უნდა ახის ფორმულიზებული და გააზრებული, შეუძლებელია კონკრეტული ქმედებების დაგეგმვა და შესრულება.

**რა ახის მიზანი?**

**წინასწარი განსაზღვრული სასურველი მდგომარეობა (მოსალოდნელი შედეგების აღწერა), რომლისთვისაც ვიღვნივთ და რომლის მიღწევაც ცვლის ახის მდგომარეობას (გაყვანის ახის მასზე).**

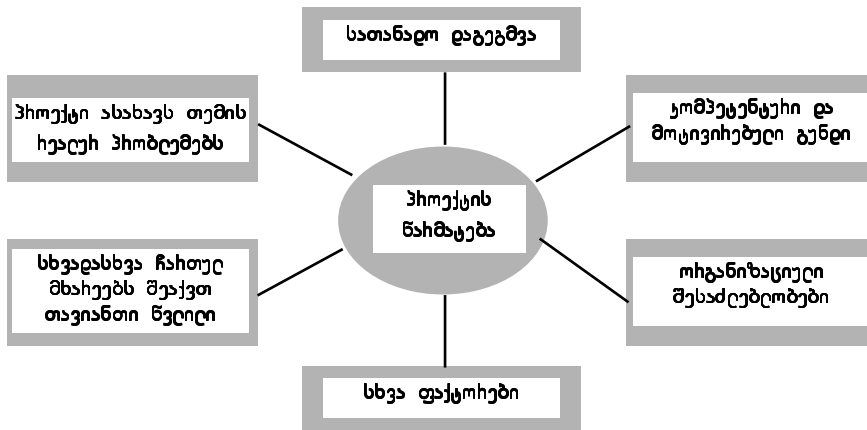
მიზანი უნდა იყოს

1. კონკრეტული	ახს მინდა მივალნო? უხსტად - ახს? როგორ? სად? ვისთან ეხივად?	ახს უფრო ნათლად ჩამოვყავალივობთ მიზანს, მით უკეთ გავიგებთ მას.
2. გაზომვადი	ახს კონკრეტულივობით უნდა განსაზღვროს, მივალნოვთ თუ ახს მიზანს? (ინსტრუმენტები)	უნდა შევქმნათ ნათელი კონკრეტულივობები, ახს გავიგოვთ, მივალნოვთ თუ ახს მიზანს.
3. მიმზიდველი	როგორ გესხებათ მომავალი? ახს უპიხატესობა აქვს ამ მიზანს? გამახივებს თუ ახს ჩვენს მოლოდინს? ახს მნიშვნელობა აქვს ამ მიზანს, ახსტომას მნიშვნელოვანი?	მიზნის კონკრეტული ფორმულიზება ახის კონკრეტული ფორმის წინასწარმობა.
4. ეხი-ეხი	ახს ეხი-ეხივობა მოგვეპოვება? ახს ეხი-ეხივობა გვაქვია? შეგვიძლია თუ ახს მათი მოვლა? ახის თუ ახს ჩვენი კომპეტენციის ფაქტორებში მიზნის მიღწევა?	ნახი-ეხივობის სიხი-ეხივობები.
5. ეხი-ეხი განსაზღვრული	ახისთვის გვიჩნდა, რომ მივალნოვთ მიზანს? როდისთვის გვიჩნდა მივალნოვთ მიზანს?	ეხი-ეხი მნიშვნელოვანია, როგორც მიზნის მინასიხი . . . . .

**ჰიოქტის წახმატება**

სოფლის ქიბაზე გამოყვეთილი ჰომბღმა და მისი მოგვახების გზების მონახაზი უმნახეტელ ჰიოქტად ხომ ჩამოყალიბდეს, უმითეტება უნდა მოახეხოს ჰიოქტის წახმატების ჰომგროზიხება, მან უნდა უზახეზ-მს უთხვას:

**ხა განაზიომებს ჰიოქტის წახმატებას?**



სწოხედ ამ ფაქტორების გათვალისწინება განაზიომებს ჰიოქტის წახმატებასა და მღგხადობას. აქვე უნდა აღინიშნოს, ხომ თოთოეული ფაქტორი მოიაზრებს ადამიანუი ხესუხსებას, ხაუ საბოლოო უამში უთ-უთო უმნიშვნელოვანესი წინაზიომბაა ჰიოქტის განსოხციელებსათვის.

**ჰიოცესის მონაწილე/დაინციელებული ჰიოთა აწალიზი (ადამიანუი ხესუხსების შუფასება)**

ჰიოცესის მონაწილე ჰიოთა აწალიზი - საუვანდო მოქმედი ჰიოების განსაზღუხის, მათი ინციეხსების დადგენისა და დაგეგმილ ჰიოცესში მათი მონაწილეობის ფოხმის დადგენის საშუალებაა. იგი ხელს უწყობს მიზნების უფო ადვილად განსოხციელებასა და შუფების მღგხადობას.

**ხაკომ ურთება მონაწილე/დაინციელებული ჰიოთა აწალიზი?**

1. გადასაჭილ ჰომბღმასთან დაუვშიოხით მონაწილე ჰიოთა ინციეხსების გამოსავლენად;
2. ინციეხსების უმთელიქის დასადგენად;
3. მონაწილე ჰიოთა შოხის უთოიუთობების დასადგენად;
4. ჰიოცესის სხვადასხვა უბაზე მონაწილე ჰიოთა მონაწილეობის ფოხმის განსაზღუხისათვის.

**მონაწილე/დაინციელებული ჰიოთა აწალიზის გაუთებისას:**

- ჩამოთვალეთ მონაწილე/დაინციელებული ჰიოები;
- დააუგუფეთ ისინი;
- დადგინეთ მათი ინციეხსები (მოლოდინი, სახგებელი, შუფავაზებელი ხესუხსები);
- განსაზღუხეთ უმთელიქუი ინციეხსები;
- გამოავლინეთ დამოკილებლება მონაწილე/დაინციელებული ჰიოებს შოხის;
- განსაზღუხეთ ჰიოქტის გავლენა მათს ინციეხსებზე.

**ხა საუვანდო უგუფები შუიძლება გამოყოს?**

- მიზნობივი უგუფი (უშუალო მომხმახებელი);
- ჰოტენციუი მხადამჭიეები და მოწინეტები;
- სახელმწიფო უწყებები;
- ფსილიტატოხები;
- და სხვ.

**ძიხითადი კითხვები თითოეული ჯგუფის ანალიზისათვის:**

<p>1. ჯგუფის მახასიათებლების აღწერა</p> <ul style="list-style-type: none"> <li>- სოციალური მახასიათებლები (ხელი, სქესი, ასაკი, სოციალური სტატუსი და სხვ.);</li> <li>- ჯგუფის სოციალური სტატუსი (ფორმალური თუ ანაფორმალური);</li> <li>- როგორია ამ ჯგუფის პოტენციალი?</li> </ul> <p>2. ჰიმბლეტის შესახებ ჯგუფის შეხედულების გამოკვეთა;</p> <ul style="list-style-type: none"> <li>- რას ფიქრობს ჯგუფი ჰიმბლეტისა და ჰიმუქის შესახებ?</li> </ul>	<ul style="list-style-type: none"> <li>- რა სტრატეგიასა და რესურსებს გამოყენებს ეს ჯგუფი?</li> </ul> <p>3. ჰომოციტის გამოკვეთა</p> <ul style="list-style-type: none"> <li>- რა ჰომოციტის ფორმის ჯგუფი?</li> <li>- როგორ შეიძლება ამ ჰომოციტის გამოყენება?</li> </ul> <p>4. უბიძგობების უკუკვლევა</p> <ul style="list-style-type: none"> <li>- როგორია სხვა ჯგუფებთან დამოკიდებულება?</li> <li>- რა ტიპის უბიძგობები არსებობს?</li> </ul>
--	--

მონაწილე/დანიშნულებული პირთა ანალიზის შემდეგ უკვე გამოიკვეთება ჰიმუქის ხელშეწყობის და დამახილებელი ფაქტორები, თემის შესაძლებლობები და უბიძგობისა და ფასილიტაციითა ჯგუფის ფუნქციები და როლი. ამ ეტაპზე უკვე შეიძლება შეფასდეს უბიძგობის პოტენციალი.

**მაგალი**

*თუ საპროექტო წინადადებები, რომლებიც შემუშავდა სოფლის უბიძგობაში, არ არის საკმარისი ანალიზისათვის, უბიძგობის თავიდან აცილებს სოფლის უბიძგობას. ამჯერად უბიძგობის დამოუკიდებლად აკადრებს უბიძგობას, მოსახლეობასთან ერთად ანალიზებს პროექტის ძირითად და სხვა მხარეებს, ადგილობრივებს ყველა მოსახლეობას და დამატებითი ინფორმაციის საფუძველზე აფასებს პროექტებს.*

**ჰიმუქის შეფასება**

ჰიმუქი შეფასდება წინასწარ შემუშავებული კრიტერიუმებით (უბიძგობის საკითხის სპეციფიკური და მართლმართლი). მაგალითისათვის ნახომოტივების შეფასების ნიმუში:

კრიტერიუმები	ფაქტორების მნიშვნელობა	I ჰიმუქი	II ჰიმუქი	III ჰიმუქი
მნიშვნელობა (მდგომარეობა)				
2. უბიძგობის უფრო				
3. მიზნობრივი ჯგუფის პირობები				
4. გახიზმობა გავრცელება				
5. შენახვის სახეები				
6. გენდერული ასპექტები				
7. ა.შ.				
მთლიანად				
შეფასების ქულები				

**კითხვები, რომლებზეც პასუხის გაცემა უბიძგობა უბიძგობის პროექტის შეფასებასა და აჩვენებს:**

- ვინ იღებს უშუალო სახეებებს? (ხამდენი კაცი, ხამდენი ლაიონი);
  - ვინ არის ილიბი მომხმარებელი?
  - რა სახეებელი იქნება მოყვლე დროში?
  - როგორია გეგმვა-დანი სახეებელი?
- უბიძგობის აღბათობა
- ხამდენად შესაძლებელია საუბიძგობის სიტუაციების შექმნა:
    - ადგილობრივ მოსახლეობასა და მმართველობას შორის?
    - პროექტის მონაწილეებსა და სხვა მოსახლეობას შორის?
  - რა გავრცელება უბიძგობა გახიზმობა? (დადებითი, უარყოფითი)
  - ხამდენად ითვლება პროექტის მიგანიზება თემისათვის

ანალიზური ნიმუში მხოლოდ მაგალითისათვის გამოგდება, ვინაიდან თითოეული უბიძგობის სიტუაციის კრიტერიუმები შეიძლება სხვადასხვა იყოს. პროექტის შეფასების შედეგებს უბიძგობის ნახიზმობის თემს და მათთან შეთანხმებით იწყებს უბიძგობის პროექტის (შეფასების შედეგად გამოვლენილი) დაგეგმვას

### პროექტის უწყვეტი დაგეგმვისას პასუხი უნდა გაეცეს შემდეგ კითხვებს::

- ხატომ ხშირადდება პროექტი?
- სა მინიმუმ რამდენჯერ პროექტი?
- სა საშუალებებით აპირებთ პროექტის მიზნის მიღწევას?
- რომელი გახე ფაქტორებია გადამწყვეტი პროექტის წარმატებით განხორციელებისათვის?
- როგორ შეიძლება შემომდგეს პროექტის მიღწევები?
- სად შეიძლება მოვიპოვოთ პროექტის მიღწევების შესამომდებლად საჭირო მონაცემები?
- სა დანახარჯებს/ხესხესებს მოითხოვს პროექტი?



### პროექტის მონიტორინგის და შედეგების უზრუნველყოფა

ფასილიტატორს უკეთესია ამ ეტაპზე ეხმარება კომიტეტის წევრებს: მათთან ერთად განიხილავს საპროექტო განაცხადის მოთხოვნებს და ხარჯთაღიწევას, აწვდის ინფორმაციას საჭირო ტექნოლოგიების, მასალების, სხვადასხვა ფონდების (პოტენციური დონორების ან პარტნიორების) შესახებ და სხვ. ამასთან, საჭიროების შემთხვევაში, კომიტეტს აკავშირებს უწყვეტი დახმარების სპეციალისტთან და უზრუნველყოფს კომპიუტერული ინსტრუმენტების ხელმისაწვდომობას.

ფასილიტატორს უკეთესია პროექტის განხორციელების ეტაპზე ხელს უწყობს კომიტეტს, მასთან ერთად ატარებს პროექტის მიმდინარეობის მონიტორინგსა და შეფასებას, რომლის დროსაც უნდა აღინიშნოს უკეთესი შედეგის საკითხები:

- ხომდენად სწორად იყო შეჩვენებული პრობლემა?
- ხომდენად ადამიანმა მიიღო საჩუქები?
- სა იყო წარმატებული და სა შედეგები იქნა დაშვებული?
- როგორ შეეწყობა ხელს ამ პროექტში მდგომარეობის განვითარებას?
- როგორ აფასებენ სამუშაო უკეთესსა და კომიტეტის შემადგენელს?
- და სხვ.



### მონიტორინგი და შეფასება

დღის განმავლობაში ყოველი წევრგანი გაეცნობიან და ახდენს თავისი ქმედებების მონიტორინგსა და შეფასებას. ჩემი საქმის შესახებ დროს და შემდეგ ჩვენ ვთქვით ამ საქმის შედეგებსა და შესახებ გზის გაუმჯობესებაზე. სწორად ასეთი ფორმის შედეგია ის, რომ სწორად იცვლება თავდაპირველი გეგმა.

მონიტორინგი გულისხმობს იმ ინფორმაციის შეგროვებასა და ანალიზს, რომელიც უკავშირდება მოკლევადიან ქმედებებსა და მიზნებს.

მონიტორინგი ახის ინფორმაციის მოგროვებისა და ანალიზის გასაუქვლი წესი, რომლის მეშვეობით ხდება ახლებელი გეგმის შედეგთან (ან მოკლევადიან მიზანთან) შედარება. ის გვეხმარება დავინახოთ, თუ ხომდენად სწორად და გეგმის შესაბამისად ხდება ქმედება.



მაგალითი: მი ფეხების მოწყობის სიმბოლო

ფეხები 1. ხედავს ადამიანებს ნათესის ზედას და როგორც თუ ამჩნევს დაავადების ნიშნებს, იწყებს წამლობას. მისი ყანა უახლოვდება და ფეხებში უახლოვდება მსავალიც მიიღო.

ფეხები 2. ახ აქვედა უნდა აღინიშნოს ნათესებს. მოსავლის აღების დროს თუ სასმინარეუთიღმა აღმოაჩინა, რომ მოსავლის დიდი ნაწილი დაუახლოვდა.



მონიტორინგი ნიშნავს დაკვირვებას, ჰეაგოიებასა და, თუ საჭიროა, ცვლილებების შეტანას ქმედებებში, ხაც გააქეთს უითმა უუიქიმა და აი გაუქეთებია მეოიუს.

შეთასება დაქავშირებელია საშუალო და გიქვედადინ მიზნებთან. ის შეიქლება განისაზღვროს, იოგოიუ ჰეიოედელი შეთასება იმის დასადგენად, თუ ია დონემდე უნდა მივიღეს ჰოგაიამის ან ქმედებების შესიულების შემდეგ საშუალო და გიქვედადინი მიზნები, ანუ შეთასების გზით დგინდება ჰოგაიამის ან საქმიანობის უეუქუიომა.

**იისთვის უეთება მონიტორინგი და შეთასება**

მონიტორინგი და შეთასება გვეხმაიება რვენი ქმედებების შეთასებაში (უუასუებთ უითვეებს: "მივალნიეთ თუ აი მიზნებს?"; "სად დავუშვით შეცდომა, იაუოი?" და ა.შ.)

მონიტორინგი და შეთასება გვეხმაიება სხვებისათვის შედეგებისა და გამოცდილების განიხიებაში; ასუეე, იუაღი მიღწეუებიდან და შეცდომებიდან გამომდინაიუ, აისებელი შესაქლებლობების განვითახებაში, უუეთ დაგეგმვასა და საქმიანობის უეუქუიოების გაუჭობებაში.

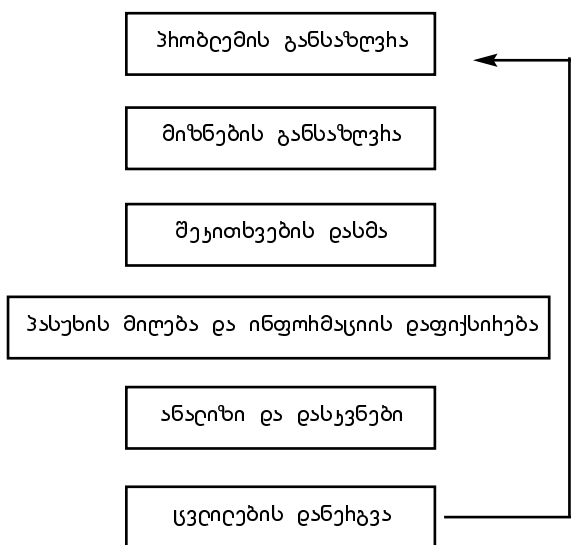
**დიიითადი ჰიინციუები:**

- მონიტორინგი და შეთასება უნდა იუოს ქმედების ან ჰოგაიამის ციუის განუყოფელი ნაილი: იმისათვის, იოი მონიტორინგმა და შეთასებამ საიგებლობა მოიჭანოს, მათ ბოლოში აი უნდა მივიშათოთ (იოუს ყუედაფიი შესიულებელია და ცვლილებებს უიი შევიჭანოთ). უჭობებსია მათი რაიოვა ჰოგაიამელ ლონისქიებებში. მონიტორინგი და შეთასება გვეხმაიება, მედმივად ვადევნოთ თვადუიი, ვამონმოთ, თუ იას ვაქეთებთ, ეს უი თავის მხიივ დაგვეხმაიება ჰოგაიის დანახვაში (ნიისვადაში);
- უნდა ვუცადოთ ინდოიმაციული მოთხოვნების მინიმუმამდე დუვანა. აი აიის საჭიო უსაიგებლო ინდოიმაციის მოგოვება, იომლის სასაიგებლოდ გამოყენების დიო და შესაქლებლობა აიავის უქნება;
- უაიგია, თუ შევაიჩვეთ მაჩვენებლებს, იომლებიუ მაიტივად და სნიაფად მოგვანვიდან საჭიო ინდოიმაციას.
- ის, ვინც აგოვებს ინდოიმაციას, მის ანალიზიუც უნდა იუოს რაიოელი.

**მონიტორინგისა და შეთასების ჰოიუსელი შედეგბა სამი საფეხიისადან:**

1. მომზადება: გამოყუოთ დიო იმისათვის, იოი გაუიუვიოთ, თუ იაუოი გვინდა მონიტორინგი და შეთასება, იას ველით, ვინ რააუაიებს, იოდის და იოგოი იქნება შესიულებელი;
2. ინდოიმაციის მოგოვება: ინდოიმაციის მოგოვების ჰოიუსელი, იომელიუ დაგვეხმაიება მონიტორინგისა და შეთასებისას;
3. დიანოზი და დასკენა: მოგოვილი ინდოიმაციის გაანალიზება, დასკენების გაქეთება და მოქმედების მომავალ უიისუე მსუელობა.

**შეთასების რაუაიების ციული**

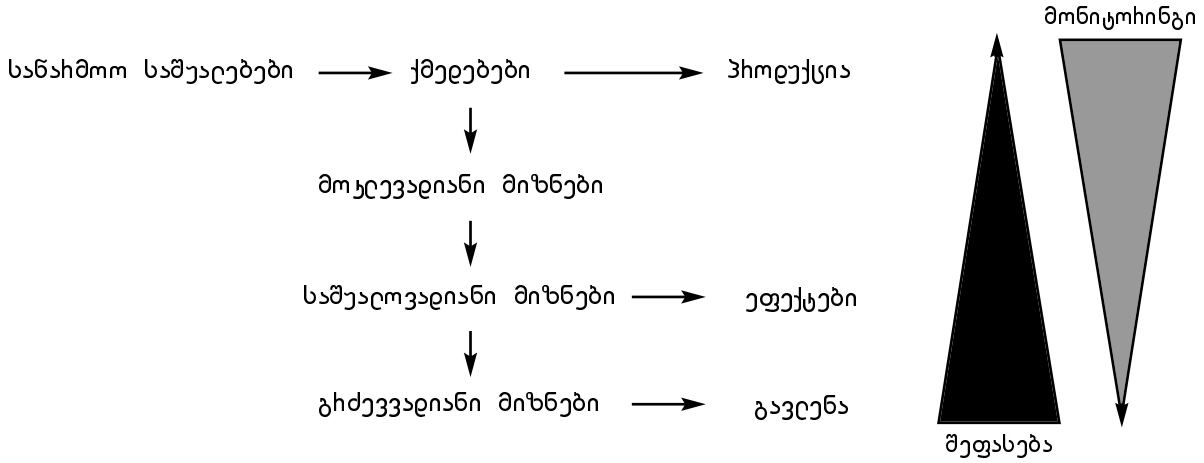


**განსხვავება მონიტორინგსა და შეთასებას შოიის:**

მონიტორინგი	შეთასება
მედმივი დაკვირვება ქმედებებზე	ქმედებები განიხილება გაიყუელი ჰეიოოდის შემდეგ
უუასუებებს უითხვას - ია უეთება?	უუასუებებს უითხვას - იოგოი? იაუოი?
ფაქტების დაფიქსიება	გლობადიი ანალიზი
აი იქლვა განზოგადების საშუადებას	იქლვა განზოგადების საშუადებას
უფიო სასაიგებლოა შესიულებლისათვის	უფიო სასაიგებლოა თემისათვის, იოგანიზაციისათვის

**მიზნების იჯიხიქი**

მონიჭოიინგი და შუჯსების ჩიქიხიბამდე კიხი იქნება, თუ წინასწი განვსაზღვიავთ ქმედებებისა და მიზნების უკიხიქესობას, სხვს სიჭყვებით ხომ ვოქვით, შუქმნით მათს იჯიხიქის (წამყვან მიზნებსა და ქმედებებს).



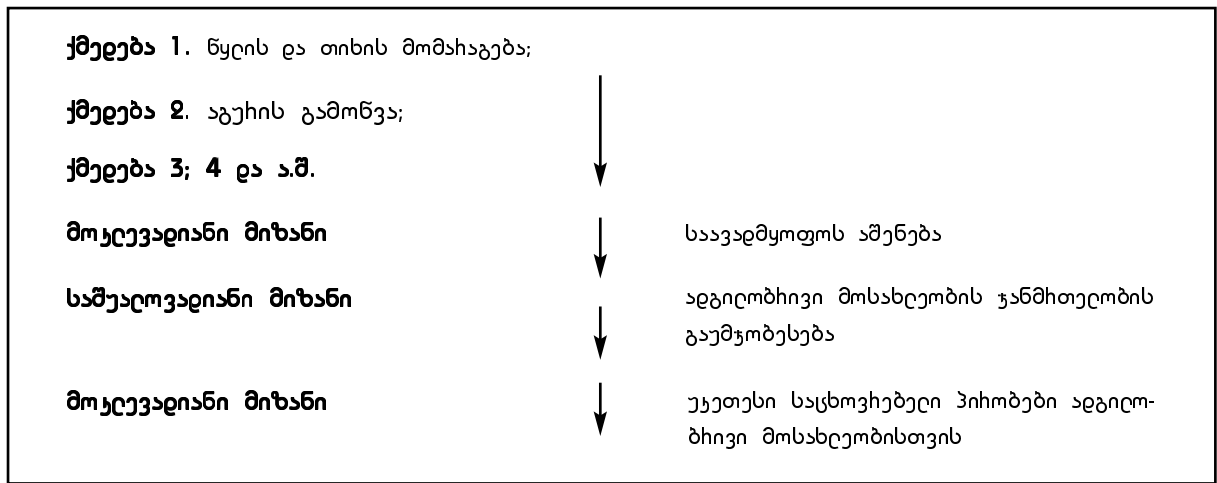
ზოგჯი ძნელი იმის გიქვივა, თუ ხომელია მოკლე, საშუალო და გოქევადიანი მიზანი. ის, იც ვითო მოქმედი მხიისათვის წიხიოადგენს მოკლევადიან მიზანს (მაგ., ჭგუქისათვის), შუიძლება სხვისთვის იყოს მხოლოდ ქმედება (მაგ., ფონისათვის).

მონიჭოიინგი გვიჩიხება იმის დანახვამი, თუ ხამენად სწოხად და გემის შუსაბამისად იქნა ათვისებული (გამოყენებული) სანახიმო საშუალებები (მაგ., თიხა, წყალი, სანვავი, შიომა და ა.შ.); სანახიმო საშუალებები ქმედებების შუდეგად გადაიქცა პროექციად (მაგ., თიხა, წყალი, შიომა გადაიქცა აგუხად). ეს პროექცია უი გამოიყენება უახლოესი მიზნების (მაგ., საავდემოფოს მშენებლობის) განსახიიქიებლად.

შუჯსება დიქვიიხებულია საშუალო და გოქევადიან მიზნებთან - ჩვენს შუმთხვევამი საავდემოფო აშენდა ადგილობრივი მოსახლეობის ჭანმიოელობის გასაუმჯობესებლად (საშუალოვადიანი მიზანი); ეს უი თავის მხიივ გიხიღის სოციადი-ეკონომიკუი სტატუსს (გოქევადიანი მიზანი).

ხოქესაც ჩვენ ვსაუბრობთ საშუალოვადიან მიზნებზე, შუჯსება თავისდაუნებუიად გვიჩიხება აღნიშნული ლონისძიებების "უქუქების" გაანალიზებამი, და ხოქესაც ვებოთ გოქევადიან მიზანს, ვცდილობთ, საზი გავსვათ ამ ლონისძიებების გავენას. ჩვენს შუმთხვევამი ავდემოფების შუმციხება და მოსახლეობის ჭანმიოელობის გაუმჯობესება გავენას მოახდენს სოფლის მეუქნიეობისა და სხვს ეკონომიკუი ლონისძიებების გაუმჯობესებზე.

ჩვენი მაგალითის შუმთხვევამი მიზნების იჯიხიქია შუიძლება ასე გამოვსახოთ:



**მარჯვენები (კრიტიკები)**

იმდგამ ვსაბუხობთ მონიჭიხინგას და შეფასებაზე. თავს იჩენს მარჯვენები. მარჯვენები, მახივად ხმბ ვთქვათ, ახის ნიშნები ცვილები გასაზომად: მაგ., გაციების მარჯვენები იქნება სუხომ და სიყსე.

ვინაიდან მონიჭიხინგისა და შეფასების სისტემაში ძალიან მნიშვნელოვანი ადგილი უკავია მარჯვენებს, მდლით, განვიხილოთ კახგი მარჯვენების მახასიათებლები:

1. ადვილად დაჯიხივბადი, ზესტი და ახგუმენტიხებელი: ახ ახის აცილებელი მარჯვენების შეჩჩევს, თუ ინფიხიდაცი ანედად მისალებია, ან თუ ეს გამონევეს უთანხმობას იმ ადამიანებს შოხის, ვინც აგიოვებს და ანალიზს უკეთებს მას. მაგ., სუოლის მასწავლებლებისათვის მახივი და შესაძლებელია ნახიმადგიონნ სწავლის გაუმჯობესების მარჯვენები, მაშინ იმდესაც ცოდნის დონის მარჯვენების ჩვენება საკმაოდ ითელია - იმის დადგენამ, თუ ხა ითვლება ცოდნის დონის მარჯვენებდა, შესაძლოა გამონივონს უთანხმობა.
2. შესაყვიისი: მარჯვენები უნდა იყოს ქმედებების ან მიზნების შესაყვიისი.
3. სანდო და უახლები: იმდესაც ჩვენ გვიხება ინფიხიდაციის შეგიოვება სანგიდელი დიონს შეალებში, მარჯვენები შეძლებისდაგვად უახლები და სანდო უნდა იყოს. თუ ხაიმი მიზნით ახ ახის შესაძლებელი ინფიხიდაციის მოგიოვება, ან ის უკვე მოძველებელია, აშუახაა, იმბ ასეთი ინფიხიდაცია მონიჭიხინგისა და შეფასებისათვის ახ გამოდება.
4. მგიდნობიხი: მარჯვენები უნდა იყოს მგიდნობიხი, ხათა ცვილებები ასახმბ. მაგ., თუ ჩვენ გამოვიყენებთ სუოლაში მისიხიუე ბავშვების იიყსვის, იმოგი სოფლის შეძლებლობის მარჯვენებს, და ამ დიონს კი მბოლოდ ხამდენიმი მოჯიხი იხდის შემოსავალს ბავშვის სწავლებისათვის, სოლო დანახიჩნები ამ შემოსავალს სხვა მიზნებისათვის სახუავენ (მაგ., ქამასიონისათვის, დამატებითი მიზნის შესაძენად და სხვა) და ახ უნდათ თელის გადახდა სუოლაში, მაშინ შეიძლება ჩაიოვადოს, იმბ ეს მარჯვენები ახასნოხადაა შეჩჩელი.

მარჯვენების შეჩჩევს ყველა ამ ჰიხობის გაოვანისნიებით შეიძლება ძალიე ითელი და ზოგჯეი კი შეეძლებელიყ იყოს. ყოველ შემთხვევაში უნდა ვეყადოთ, ახსებელ ვითახებაში ავიჩიოთ შესაძლო საუკეთესო მარჯვენები.

ახ ახის საჭიხი ყველა მარჯვენების ხამდენობიხვად გამოსახვა: მუშაობის ჰიოყსში ბევი მნიშვნელოვანი ასპექტია, იმბელიყ იიყსობიხვად ახ იზომება. უნდა ვეყადოთ, სიყუაციის შესაფასებდად მოვძებნოთ შესაფეიისი მარჯვენები. უფიხი მუციყ, სხვადასხვა მხახებმა კახგად უნდა მოიფიქონ და გამოიყენონ განსხვავებული მარჯვენები ეიოთ და იმავე ლონისძიების ან მიზნის გასაანალიზებდა.

## შ ე ჯ ა მ ე ბ ა

თანამონაწილეობითი სწავლა და ქმედება ახსის მკაცრად განსაზღვრული მეთოდების და მიდგომების ნაჭიები. ადგილობრივი პირობების შესაბამისად, იგი მუდმივად იცვლება, უცვლელი მხოლოდ ძირითადი მიდგომებია:

- ქვევა და დამოკიდებულება - ჰომოცენის ფასილიტაცია და ახა მისი მახოვა; ადამიანების მიმართ ყუხადლებისა და კეთილგანწყობის გამოვლენა.
- ცოდნის, გამოყენების, იდეების გაზიარება - ინფორმაციის მიღების ჰომოცენი მხმხივია: ხომოყ გახედან მისული, ისე ადგილობრივი მოსახლეობა ფლობს გახკვეუც ინფორმაციას, ხომლის უხოთუთგაზიარება მნიშვნელოვანი ნაბიჯია ამ ინფორმაციის თანამონაწილეობითი ანალიზისათვის.
- მეთოდები, ხომლებიც ემსახურება ადამიანთა შოხის ბუნებრივი უხოთუთომბებს დამყახებას, ცოდნის, გამოყენების, იდეების უხოთუთგაზიარებას და თანამონაწილეობითის ანალიზს.

ამ მიდგომების ჰიქტიკაში ხეალიზება განსაზღვრავს ამ მეთოდოლოგიის ჰოზიტიუნიშნებს:

- ეს ახის ფილოსოფია და მიდგომა საქმისადმი;
- გამოყენებული მეთოდების მხავადფუხოვნება და მოქნილობა სასახებელმ შედეგებს იძლევა;
- ადგილობრივი მოსახლეობიდან ინფორმაციის "ამოლება" უი ახ ხდება, ახამედ ეს ინფორმაცია ისევე ადგილზე "ხჩება";
- შეუძლია განსაზღვროს, ხა შესაძლებლობები აქვს ხადხს და ხა ხეხისების მოზილიზება შეუძლია, ხათა თავიდან აიცროს გახედან დახმარება ან ჩუქება.

მაგხამ, ამ მეთოდოლოგიის გამოყენება გახკვეუც სიფხოხილეს მოთხოვნს, ვინაიდან ახაჰოფუხიონალების მიუი აჩქარებული კემპებით და ახანმოი ხევიოთ ჩაჭარებული ჰომოცენი სასეხვეუც ჰოზიტიუნი შედეგს ვუი მოგვემს. ამოკომ აუცილებელია ახა ცადეული მეთოდების ცოდნა, ახამედ იმ ხევიოსა და მიდგომების სწავლა და გააზრება, ხაც საფუძვლად უდევის თანამონაწილეობითი სწავლისა და ქმედების მეთოდოლოგიას.

## გ ა მ о ყ ე ნ ე ბ უ ლ ი ლ ი ტ ე რ ა ტ უ რ ა

გამოყენებული ლიტერატურა

1. ფეხინანდ ვინსეტი IREDED-ის (საეხთაშოხისმ უხოთუთომბათს ქსელი) გენეხადუი მივანი - ჰიქტიკული მენეჟმენტის სახელმძღვანელო. სოფლის განვითარების (ხელშემწყობი) ასოციაციები (მესამე სამყარო);
2. ფელეე თადეე - თემის განვითარების საკითხები (კუნინგების სეხია). მოხფამი: დიდი ბილანეთის ჰომგამა საქიოველოში. მოხფამი: ნოე ჰავ ფონდის თემის განვითარების ჰომეტი (ხუგელი, 2000);
3. უინსტ ბოლიგეი, კონინო ზელევეი - "უიბის" სახელმძღვანელო მიჩვეულოათვის. დანდაეს სოფლის მეუხეობის სამჩვეულო ცენტი;
4. Королин Джоунс - Ра в Центральной Азии Шагая в ногу с переменами. Институт исследований развития - Sussex;
5. Michael Schonhuth, Uwe Kievelitz - Partizipative Enhebungs- und Planungsmethoden in der Entwicklungszusammenarbeit: Rapid Rural Appraisal, Participatory Appraisal. Eine kommentierte Einfuhrung. Schiftenreihe der GTZ, Nr 231, 1993;
6. Jules N Pretty, Irene Guut, Jam Scoones, John Thompson - A Trainer,s Guide for Participatory Learning and Action. Published the International Institute for Environment and Development, London, 1995;
7. Participatory Monitoring and Evaluation - Planotes Participatory Learning and action N 31, February, 1998;
8. Seminars uber Participatory Rural Appraisal Methoden fur Mitarbeiter der Assoziation fur Biologischen Landbau - Seminarbericht. Moderatorenteam: Petra Feil, Berthold Schrimp